



ADM. JUDICIAL | PERÍCIA | CONSULTORIA

# RECUPERAÇÃO JUDICIAL

Processo nº 1000038-97.2023.8.26.0354

Foro Especializado da 4ª e da 10ª RAJs - 1ª Vara Regional de Competência Empresarial e de Conflitos Relacionados a Arbitragem – Comarca de Campinas-SP

## INDÚSTRIA DE MILHO SÃO JOÃO LTDA.

### RELATÓRIO MENSAL DE ATIVIDADES

Outubro 2024

Incidente para juntada de relatórios nº 0000023-48.2023.8.26.0354

**MGA ADMINISTRAÇÃO E CONSULTORIA LTDA.**

Responsável Técnico: Mauricio Galvão de Andrade

Administrador de Empresas - CRA/SP 135.527

Economista CORECON SP 38.162

Contabilista - CRC/SP 1SP 168.436

Advogado – OAB/SP 424.626

## ÍNDICE

<b>OBJETIVO.....</b>	<b>3</b>
<b>1. DAS CONSIDERAÇÕES INICIAIS.....</b>	<b>4</b>
<b>2. DA PRÁTICA DE ATOS PREVISTOS NO ART. 64 DA LEI 11.101/05.....</b>	<b>4</b>
<b>3. DA DILIGÊNCIA À SEDE DA EMPRESA.....</b>	<b>5</b>
<b>4. DOS EVENTOS RELEVANTES.....</b>	<b>5</b>
<b>5. DA ANÁLISE DAS ALTERAÇÕES SOCIETÁRIAS.....</b>	<b>6</b>
<b>6. DAS ANÁLISES DOS DADOS CONTÁBEIS E INFORMAÇÕES ECONÔMICO-FINANCEIRAS DA EMPRESA.....</b>	<b>7</b>
<b>7. DO PERFIL DA DÍVIDA EXTRACONCURSAL.....</b>	<b>24</b>
<b>8. DO PERFIL DA DÍVIDA CONCURSAL.....</b>	<b>25</b>
<b>9. DO ENDIVIDAMENTO TRIBUTÁRIO.....</b>	<b>26</b>
<b>10. DA EVOLUÇÃO DO NÚMERO DE EMPREGADOS.....</b>	<b>29</b>
<b>11. DO CUMPRIMENTO DO PLANO.....</b>	<b>30</b>
<b>12. ANEXOS.....</b>	<b>30</b>
<b>13. DA CONCLUSÃO.....</b>	<b>31</b>
<b>14. DO ENCERRAMENTO.....</b>	<b>34</b>

## OBJETIVO

Este relatório tem por objetivo:

- a)** Verificar e analisar as alterações societárias ocorridas antes do ajuizamento da recuperação judicial;
- b)** Mostrar a análise econômico-financeira histórica da Recuperanda, relativo ao mês de outubro de 2024;
- c)** Mostrar a evolução do quadro de colaboradores;
- d)** Analisar as movimentações financeiras e os negócios entre partes relacionadas;
- e)** Verificar a prática de atos previstos no Art. 64 da Lei n.º 11.101/05.

O trabalho ora apresentado foi elaborado após a análise dos demonstrativos contábeis, os quais foram solicitados pela Administração Judicial por meio de termo de diligência.

## **1. DAS CONSIDERAÇÕES INICIAIS**

Trata-se da Recuperação Judicial da empresa INDÚSTRIA DE MILHO SÃO JOÃO LTDA., pessoa jurídica de direito privado, inscrita no CNPJ sob o nº 50.115.906/0001-20, estabelecida na Avenida Senador Lacerda Franco, nº 510, bairro Centro, Itatiba/SP, CEP 13250-400, protocolizado em 19/10/2023.

A empresa iniciou suas atividades em 1938, e atua no mercado de segmento de fecularia de milho e seus correlatos, além do comércio varejista e atacadista de produtos alimentícios.

Sua atividade empresarial sempre alcançou uma projeção singular, sendo reconhecida por seus mais de 200 (duzentos) clientes ativos pela qualidade dos produtos e serviços ofertados. Por meio de seus produtos vendidos, detém uma grande participação no mercado de farinha e fubá de milho no Brasil, contando com aproximadamente 15 (quinze) funcionários diretos em atividade na sua sede localizada em Itatiba/SP.sr,

Atualmente é representada pelos sócios e administradores, o Sr. Joao Corradine Neto e o sr. Luiz Henrique Sesti.

## **2. DA PRÁTICA DE ATOS PREVISTOS NO ART. 64 DA LEI 11.101/05**

Até o momento, não há indícios de má conduta que justifique o afastamento dos administradores da Recuperanda

### **3. DA DILIGÊNCIA À SEDE DA EMPRESA**

A Administração Judicial diligenciou de forma virtual em 25/10/2024 à sede da empresa, onde concentra-se a diretoria e todas as atividades administrativas, industriais e comerciais e demais repartições da empresa, observando que a empresa operava normalmente.

Na mesma oportunidade foram registradas as fotografias anexas - DOC.01

### **4. DOS EVENTOS RELEVANTES**

#### **Principais Eventos**

O pedido de Recuperação Judicial foi protocolizado em 19/10/2023 e o processamento foi deferido por meio da decisão de fls. 520/526, publicada em 25/10/2023, no Diário da Justiça Eletrônico.

O Edital previsto no art. 52, § 1º da Lei 11.101/2005, contendo a relação nominal de credores apresentada pela Recuperanda, foi publicado em 14/11/2023 (fls.760/770). Vale destacar que foi apresentada relação de credores retificada contendo a indicação de todos os e-mails identificados dos credores, bem como contendo a inclusão do credor trabalhista Sadrak Ferreira da Silva, cujo processo foi recentemente distribuído (fls. 449/455).

A recuperanda apresentou tempestivamente em 28/12/2023 o Plano de Recuperação Judicial (fls.1275/1410), juntamente com a avaliação de ativos e laudo de viabilidade. Depois de verificar os créditos listados pela Recuperanda, bem como as habilitações e divergências tempestivas apresentadas, a Administração Judicial apresentou, às fls.

1501/1502, a lista de credores verificada para publicação do edital previsto no Art. 7º §2º. O referido Edital foi publicado em 07/02/2024 (fls.1604/1605)

As informações estão disponibilizadas para consulta no site da Administradora Judicial: [www.mgaconsultoria.com.br](http://www.mgaconsultoria.com.br).

De acordo com Edital previsto pelo artigo 36 da Lei nº 11.101/05, ficam convocados todos os credores de INDÚSTRIA DE MILHO SÃO JOÃO LTDA. - EM RECUPERAÇÃO JUDICIAL (Fls. 2089/2092), para comparecerem e se reunirem em Assembleia Geral de Credores (AGC) a ser realizada em ambiente virtual, por meio da plataforma digital ClickMeeting, no dia 20 de janeiro das 2025 às 10 horas, em 1ª Convocação, e no dia 27 de janeiro das 2025 às 10 horas, em 2ª Convocação. O horário do credenciamento dos credores, será no período das 09 horas às 09:45 horas.

## 5. DA ANÁLISE DAS ALTERAÇÕES SOCIETÁRIAS

Verifica-se, por meio da análise das certidões da Junta Comercial do Estado de São Paulo juntadas aos autos, que a empresa tem como sócios os senhores João Corradine Neto e Luís Henrique Sesti, sendo que as quotas das empresas estão divididas da seguinte forma:

QUADRO SOCIAL			
INDUSTRIA DE MILHO SÃO JOÃO LTDA.			
SÓCIO	Quotas	Participação	Capital Social
<b>JOÃO CORRADINE NETO</b>	<b>53.000</b>	<b>50%</b>	<b>R\$ 53.000,00</b>
<b>LUIS HENRIQUE SESTI</b>	<b>53.000</b>	<b>50%</b>	<b>R\$ 53.000,00</b>
<b>TOTAL</b>	<b>106.000</b>	<b>100%</b>	<b>R\$ 106.000,00</b>

Não há alterações no quadro societário desde 1993. Desde então não há averbações na ficha cadastral que mereçam análise mais profunda.

## **6. DAS ANÁLISES DOS DADOS CONTÁBEIS E INFORMAÇÕES ECONÔMICO-FINANCEIRAS DA EMPRESA**

A Administração Judicial apresenta neste item as análises econômico-financeira da empresa. O trabalho foi elaborado após a análise dos demonstrativos contábeis e financeiros solicitados por meio do Termo de Diligência (TD), e apresentados parcialmente pela Recuperanda no dia 12/11/2024 referentes ao mês de Outubro/2024.

Assim, a Administração Judicial passa a fazer a análise dos últimos 03(três) meses – agosto a outubro/2024- com o objetivo de mostrar graficamente os resultados e a situação econômico-financeira:

(...)

## 6.1. Balanço Patrimonial – Ativo

INDÚSTRIA DE MILHO SÃO JOÃO LTDA			
BALANCETE - 2024 ( Em R\$)			
ATIVO	ago/24	set/24	out/24
<b>Ativo Circulante</b>	<b>2.178.641,66</b>	<b>1.616.039,42</b>	<b>1.461.094,17</b>
<b>Realizável a Curto Prazo</b>	<b>2.178.641,66</b>	<b>1.616.039,42</b>	<b>1.461.094,17</b>
Disponível (Caixa e Equivalentes de Caixa) - 111	42.152,90	29.888,71	3.590,61
Clientes (Duplicatas a Receber) - 112	318.593,12	232.278,00	368.795,73
Impostos a Recuperar - 11303	1.350.079,23	933.904,36	670.767,15
Adiantamentos efetuados - 11304	108.780,34	105.098,27	92.600,20
Estoques - 115	359.036,07	314.870,08	325.340,48
<b>Ativo Não Circulante</b>	<b>10.464.100,51</b>	<b>10.460.663,43</b>	<b>10.448.075,47</b>
<b>Realizável a longo prazo</b>	<b>105.937,78</b>	<b>105.937,78</b>	<b>96.941,60</b>
Depósitos Judiciais - 12304	104.654,98	104.654,98	95.658,80
Investimento - 13101	1.282,80	1.282,80	1.282,80
<b>IMOBILIZADO</b>	<b>10.358.162,73</b>	<b>10.354.725,65</b>	<b>10.351.133,87</b>
Imobilizado Técnico - 13201	967.461,36	967.461,36	967.461,36
Imobilizado Técnico VALOR JUSTO - 13202	9.993.116,33	9.993.116,33	9.993.116,33
(-) Depreciação acumulada - 13220	-602.414,96	-605.852,04	-609.443,82
INTANGÍVEL	0,00	0,00	0,00
<b>TOTAL DO ATIVO</b>	<b>12.642.742,17</b>	<b>12.076.702,85</b>	<b>11.909.169,64</b>

O total do ativo da Recuperanda é composto por ativo circulante, ativo não circulante e ativo imobilizado.

Verifica-se queda de **R\$ 167.533,21** no total do ativo entre os meses de setembro e outubro de 2024, em especial decorrente das movimentações:

“**Clientes**”, registrou crescimento no valor de **R\$ 136.517,73**, no mês de outubro/2024, comparado a setembro/2024.

Destaca-se na conta “**Impostos a Recuperar**”, queda de **R\$ 263.137,21** enquanto a conta “**Estoques**” registrou aumento de saldo no valor de **R\$ 10.470,40** no período em análise.

Tais variações refletiram na queda do total do ativo no período em análise

**Obs.:** Vide abaixo comentário a respeito da contabilização da conta “Imobilizado”. (Item 6.2.1 e 6.2.2.)



## 6.2. Imobilizado

<b>INDÚSTRIA DE MILHO SÃO JOÃO LTDA</b>			
<b>BALANCETE / 2024 (Em R\$)</b>			
<b>ATIVO IMOBILIZADO</b>	<b>ago/24</b>	<b>set/24</b>	<b>out/24</b>
<b>(a) Imobilizado - Tangíveis</b>	<b>10.358.162,73</b>	<b>10.354.725,65</b>	<b>10.351.133,87</b>
Imobilizado Técnico	967.461,36	967.461,36	967.461,36
Imobilizado Técnico VALOR JUSTO	9.993.116,33	9.993.116,33	9.993.116,33
(-) Depreciação acumulada	- 602.414,96	- 605.852,04	- 609.443,82
<b>(b) Imobilizado - Intangíveis</b>	<b>-</b>	<b>-</b>	<b>-</b>
(-) Amortizações	0,00	0,00	0,00
<b>(a-b) = Imobilizado</b>	<b>10.358.162,73</b>	<b>10.354.725,65</b>	<b>10.351.133,87</b>
<b>TOTAL DO ATIVO</b>	<b>12.642.742,17</b>	<b>12.076.702,85</b>	<b>11.909.169,64</b>
<b>IMOBILIZADO em relação ao TOTAL ATIVO</b>	<b>81,93%</b>	<b>85,74%</b>	<b>86,92%</b>

O Ativo Permanente registrou redução de **R\$ 3.591,78** no mês de outubro/2024, em relação ao mês de setembro/2024.

Com base nos Balanços apresentados, verificou-se que houve registros de Depreciação Contábil no valor de **R\$ 3.591,78** entre o mês de setembro/2024 e outubro/2024.

**Esta Administradora Judicial salienta que qualquer alienação, transferência ou outra modalidade de venda que resulte na redução do imobilizado deve ser previamente autorizada pelo juízo da Recuperação Judicial.**

## 6.2.1. Dos ajustes do Ativo Imobilizado

Balancete de Verificação		INDUSTRIA DE MILHO SAO JOAO LTDA				Página: 0003	
CONTA	TÍTULO	Agosto/2023			Setembro/2023		
		REDUZIDO SDO ANTERIOR	DÉBITO	CRÉDITO	SALDO MÊS	SALDO ATUAL	
13202	IMOBILIZADO TECNICO - VALOR	0,00	9.993.116,33	0,00	9.993.116,33	9.993.116,33	
1320200	IMOBILIZADO TECNICO - VALOR	0,00	9.993.116,33	0,00	9.993.116,33	9.993.116,33	
13202000002	EDIFICIOS - VALOR JUSTO	002062	0,00	8.800.000,00	0,00	8.800.000,00	8.800.000,00
13202000003	INSTALACOES - VALOR JUSTO	002063	0,00	409.830,00	0,00	409.830,00	409.830,00
13202000004	MAQUINAS E EQUIPAMENTOS-	002064	0,00	783.286,33	0,00	783.286,33	783.286,33

**Nota1:** No balancete referente ao mês de setembro/2023, conforme demonstração acima, observa-se ajustes realizados no Ativo Imobilizado, contabilizado de forma analítica na conta Imobilizado Técnico ao Valor Justo, cujo saldo perfaz R\$ 9.993.116,33 – A Administração Judicial verificou que trata-se de reavaliação de imóvel adquirido há mais de 25 (vinte e cinco) anos e, portanto, totalmente depreciado.

## 6.2.2. Dos ajustes do Ativo Imobilizado

<b>INDÚSTRIA DE MILHO SÃO JOÃO LTDA</b>			
<b>BALANCETE / 2024 (Em R\$)</b>			
<b>ATIVO IMOBILIZADO</b>	<b>ago/24</b>	<b>set/24</b>	<b>out/24</b>
<b>(a) Imobilizado - Tangíveis</b>	<b>10.358.162,73</b>	<b>10.354.725,65</b>	<b>10.351.133,87</b>
Imobilizado Técnico	967.461,36	967.461,36	967.461,36
Imobilizado Técnico VALOR JUSTO	9.993.116,33	9.993.116,33	9.993.116,33
(-) Depreciação acumulada	- 602.414,96	- 605.852,04	- 609.443,82
<b>(b) Imobilizado - Intangíveis</b>	<b>-</b>	<b>-</b>	<b>-</b>
(-) Amortizações	0,00	0,00	0,00
<b>(a-b) = Imobilizado</b>	<b>10.358.162,73</b>	<b>10.354.725,65</b>	<b>10.351.133,87</b>
<b>TOTAL DO ATIVO</b>	<b>12.642.742,17</b>	<b>12.076.702,85</b>	<b>11.909.169,64</b>
<b>IMOBILIZADO em relação ao TOTAL ATIVO</b>	<b>81,93%</b>	<b>85,74%</b>	<b>86,92%</b>

**Nota 2:** No decorrer da Diligência, realizada à sede da empresa em 24/10/2023, o contador da Recuperanda já havia informado que o imóvel da empresa estava contabilizado no ativo com o valor totalmente depreciado, pois foi adquirido a mais de 25 anos. Além disso, conforme esclarecimentos prestados pela Recuperanda nos autos às fls 420, a relação de ativos da empresa é composta pelas máquinas e equipamentos avaliados no Laudo de fls. 274/306 e pelo imóvel essencial avaliado no Laudo de fls. 307/356.

## 6.3. Balanço Patrimonial – Passivo

<b>INDÚSTRIA DE MILHO SÃO JOÃO LTDA</b>			
<b>BALANCETE - 2024 ( Em R\$)</b>			
<b>PASSIVO</b>	<b>ago/24</b>	<b>set/24</b>	<b>out/24</b>
<b>Passivo Circulante</b>	<b>3.772.037,62</b>	<b>3.653.242,76</b>	<b>3.624.960,98</b>
<b>Exigível a Curto Prazo</b>	<b>3.772.037,62</b>	<b>3.653.242,76</b>	<b>3.624.960,98</b>
Fornecedores - 211	1.478.355,22	1.451.999,83	1.565.599,03
Obrigações Trabalhistas e Previdenciária - 21201	751.418,89	639.678,57	479.646,54
Impostos a Recolher - 21202	35.523,61	36.812,86	33.103,81
Provisões e Encargos - 21205	83.442,37	100.939,43	131.239,90
Obrigações Diversas - 21206	12.849,77	13.364,31	50.923,94
Adiantamentos Recebidos - 21207	0,00	0,00	0,00
Empréstimos e Financiamentos - 21208	1.410.447,76	1.410.447,76	1.364.447,76
<b>Passivo Não Circulante</b>	<b>3.748.863,51</b>	<b>3.601.425,33</b>	<b>3.601.425,33</b>
<b>Exigível a Longo Prazo</b>	<b>3.748.863,51</b>	<b>3.601.425,33</b>	<b>3.601.425,33</b>
Fornecedores Negociados - 22201	1.418.247,53	1.418.247,53	1.418.247,53
Parcelamentos - 22203	1.336.658,22	1.189.220,04	1.189.220,04
Outras Obrigações - 22206	993.957,76	993.957,76	993.957,76
<b>(-) PATRIMÔNIO LÍQUIDO</b>	<b>5.121.841,04</b>	<b>4.822.034,76</b>	<b>4.682.783,33</b>
<b>CAPITAL SOCIAL</b>	<b>106.000,00</b>	<b>106.000,00</b>	<b>106.000,00</b>
Reservas de Capital - 25102	1.324,22	1.324,22	1.324,22
AJUSTE DE AVALIAÇÃO PATRIMONIAL - 25103	9.993.116,33	9.993.116,33	9.993.116,33
LUCROS ACUMULADOS - 25105	3.743.595,36	3.743.595,36	3.743.595,36
PREJUÍZOS ACUMULADOS - 25106	- 9.065.261,95	- 9.162.636,14	- 9.162.636,14
APURAÇÃO DO RESULTADO DO EXERCÍCIO - 25109	343.067,08	140.634,99	1.383,56
<b>TOTAL DO PASSIVO</b>	<b>12.642.742,17</b>	<b>12.076.702,85</b>	<b>11.909.169,64</b>

O total do passivo da Recuperanda é composto por passivo circulante, passivo não circulante e o patrimônio líquido. Dentre as variações de saldos verificadas entre os meses de setembro e outubro de 2024, destaca-se redução de **R\$ 28.281,78** nas obrigações de curto prazo, em especial, decorrente da movimentação das contas abaixo:

A conta **“Fornecedores”** apresentou aumento no valor de **R\$ 113.599,20** em outubro/2024 no comparativo com o mês de setembro/2024.

Destaca-se que o valor da conta **“Obrigações Trabalhistas e Previdenciária”** registrou redução no valor de R\$ 160.032,03, enquanto o saldo da conta **“Provisões e Encargos”** apresentou aumento de **R\$ 30.300,47**, no período em análise.

Tais variações nas contas analisadas refletiram na redução do total das obrigações a curto prazo no período em análise.

## 6.3.1. Balanço Patrimonial – Patrimônio Líquido

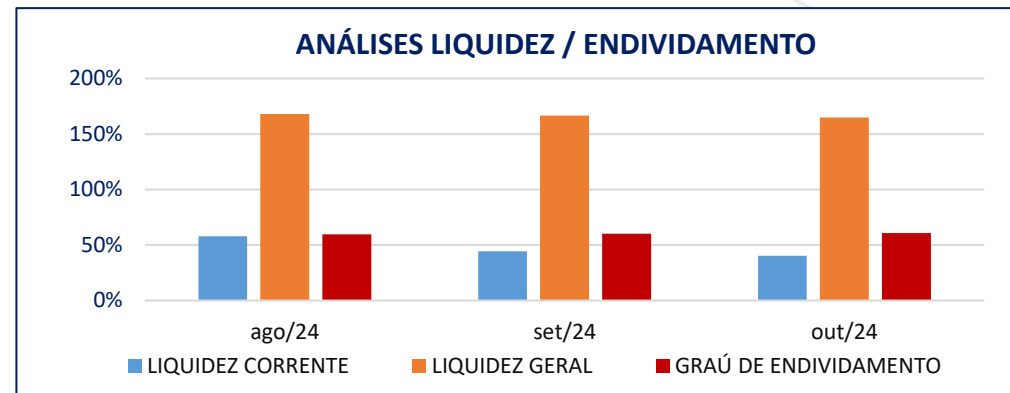
<b>INDÚSTRIA DE MILHO SÃO JOÃO LTDA</b>			
<b>BALANCETE - 2024 ( Em R\$)</b>			
<b>PASSIVO</b>	<b>ago/24</b>	<b>set/24</b>	<b>out/24</b>
<b>Passivo Circulante</b>	<b>3.772.037,62</b>	<b>3.653.242,76</b>	<b>3.624.960,98</b>
<b>Exigível a Curto Prazo</b>	<b>3.772.037,62</b>	<b>3.653.242,76</b>	<b>3.624.960,98</b>
Fornecedores - 211	1.478.355,22	1.451.999,83	1.565.599,03
Obrigações Trabalhistas e Previdenciária - 21201	751.418,89	639.678,57	479.646,54
Impostos a Recolher - 21202	35.523,61	36.812,86	33.103,81
Provisões e Encargos - 21205	83.442,37	100.939,43	131.239,90
Obrigações Diversas - 21206	12.849,77	13.364,31	50.923,94
Adiantamentos Recebidos - 21207	0,00	0,00	0,00
Empréstimos e Financiamentos - 21208	1.410.447,76	1.410.447,76	1.364.447,76
<b>Passivo Não Circulante</b>	<b>3.748.863,51</b>	<b>3.601.425,33</b>	<b>3.601.425,33</b>
<b>Exigível a Longo Prazo</b>	<b>3.748.863,51</b>	<b>3.601.425,33</b>	<b>3.601.425,33</b>
Fornecedores Negociados - 22201	1.418.247,53	1.418.247,53	1.418.247,53
Parcelamentos - 22203	1.336.658,22	1.189.220,04	1.189.220,04
Outras Obrigações - 22206	993.957,76	993.957,76	993.957,76
<b>(-) PATRIMÔNIO LÍQUIDO</b>	<b>5.121.841,04</b>	<b>4.822.034,76</b>	<b>4.682.783,33</b>
<b>CAPITAL SOCIAL</b>	<b>106.000,00</b>	<b>106.000,00</b>	<b>106.000,00</b>
Reservas de Capital - 25102	1.324,22	1.324,22	1.324,22
AJUSTE DE AVALIACAO PATRIMONIAL - 25103	9.993.116,33	9.993.116,33	9.993.116,33
LUCROS ACUMULADOS -25105	3.743.595,36	3.743.595,36	3.743.595,36
PREJUÍZOS ACUMULADOS - 25106	- 9.065.261,95	- 9.162.636,14	- 9.162.636,14
APURAÇÃO DO RESULTADO DO EXERCÍCIO - 25109	343.067,08	140.634,99	1.383,56
<b>TOTAL DO PASSIVO</b>	<b>12.642.742,17</b>	<b>12.076.702,85</b>	<b>11.909.169,64</b>

O “**Patrimônio Líquido**” é positivo durante todo o período analisado, decorrente da contabilização na conta “Ajuste de Avaliação patrimonial” em contrapartida contábil de ajustes realizados no Ativo Imobilizado no valor de R\$ 9.993.116,33 (vide itens 6.2.1 e 6.2.2). Contudo, não considerando o ajuste supramencionado, nota-se que os prejuízos acumulados superaram os recursos aportados pelos sócios da empresa e os lucros acumulados, mostrando que a Recuperanda vem operando com recursos de terceiros.

## 6.4. Índices de Liquidez

A análise a seguir demonstra os índices de liquidez e o grau de endividamento da Recuperanda com base nos registros contábeis referentes aos meses de agosto a outubro de 2024, os quais foram impactados **positivamente** devido o ajuste contábil referente a avaliação dos equipamentos e do imóvel, indicados no item 6.2.1 - Nota 1, acima.

ANÁLISES LIQUIDEZ / ENDIVIDAMENTO			
Período	LIQUIDEZ CORRENTE	LIQUIDEZ GERAL	GRAU DE ENDIVIDAMENTO
Mês	(%)	(%)	(%)
ago/24	57,76%	168,10%	59,49%
set/24	44,24%	166,47%	60,07%
out/24	40,31%	164,80%	60,68%



### I) Liquidez Corrente

✓ **Demonstra a capacidade da empresa de pagar as dívidas de curto prazo.**

- A Liquidez Corrente registrou queda de 3,93 pontos percentuais entre os meses de setembro e outubro/2024, refletindo a redução no ativo circulante identificado no item 6.2. acima. Atualmente a empresa mostra capacidade de pagamento de 40,31% da dívida de curto prazo.

## II) **Liquidez Geral**

- ✓ **Demonstra a capacidade de pagar obrigações no longo prazo.**
- ✓ Observa-se, que houve queda de 1,67 pontos percentuais na Liquidez Geral, no mês de outubro/2024 em relação ao mês de setembro/2024, refletindo a redução do passivo a curto e longo prazo no período. Atualmente a empresa dispõe de ativos para o pagamento de 164,80% do valor do passivo.

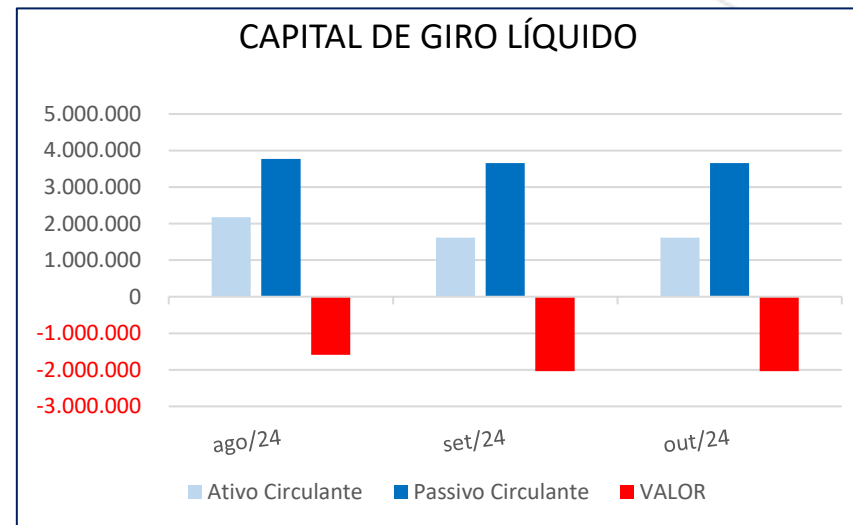
## III) **Grau de Endividamento**

- ✓ **Demonstra a capacidade de pagar obrigações no longo prazo.**
- ✓ O indicador mostra que o Grau de Endividamento aumentou 0,61 pontos percentuais entre os meses de setembro e outubro de 2024.
- ✓ Atualmente o endividamento representa 60,68% do total do ativo da Recuperanda.
- ✓ Verifica-se que, antes dos ajustes no Ativo Imobilizado ocorridos em setembro de 2023, os índices de endividamento eram superiores a 300 pontos percentuais.

## 6.5. Balanço Patrimonial – Capital de Giro Líquido

- ✓ O Capital de Giro Líquido - CGL é um indicador de liquidez fundamentado na comparação do valor do ativo circulante (representado pelos recursos disponíveis de curto prazo) contra o passivo circulante (representado pelas obrigações e financiamentos de curto prazo).

CAPITAL DE GIRO LÍQUIDO			
Período	Ativo Circulante	Passivo Circulante	VALOR
ago/24	2.178.641,66	3.772.037,62	- 1.593.395,96
set/24	1.616.039,42	3.653.242,76	- 2.037.203,34
out/24	1.461.094,17	3.624.960,98	- 2.163.866,81



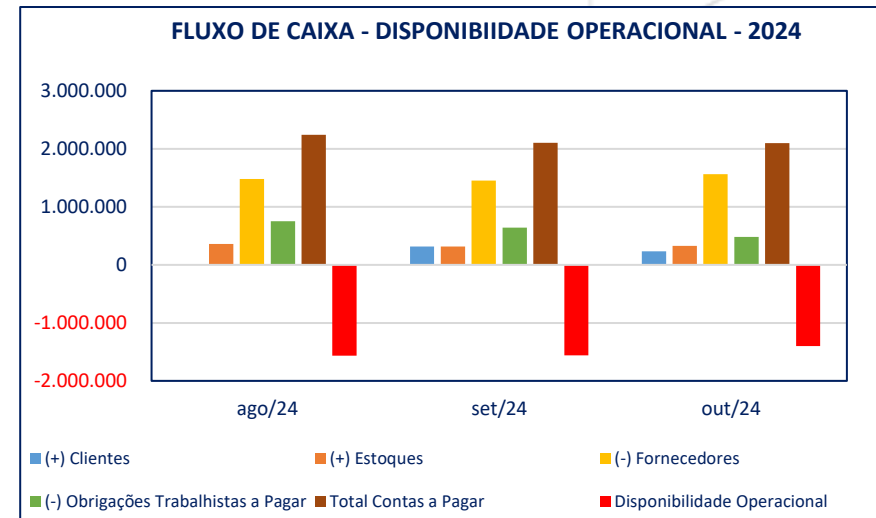
- Nota-se que a Recuperanda apresenta índice de CGL deficitário no período analisado, demonstrando que a empresa necessita de capital de terceiros para financiar as operações. Verifica-se aumento de **R\$ 126.663,47** na necessidade de capital de giro no período e análise.



## 6.6. Fluxo de Caixa / Disponibilidade Operacional

- ✓ A Disponibilidade Operacional representa os recursos utilizados nas operações da Sociedade Empresária, dependendo das características de seu ciclo operacional.

INDÚSTRIA DE MILHO SÃO JOÃO LTDA			
FLUXO DE CAIXA - DISPONIBILIDADE OPERACIONAL - 2024			
Disponibilidade Operacional	ago/24	set/24	out/24
(+) Clientes	318.593,12	232.278,00	368.795,73
(+) Estoques	359.036,07	314.870,08	325.340,48
<b>Total Contas a Receber</b>	<b>677.629,19</b>	<b>547.148,08</b>	<b>694.136,21</b>
(-) Fornecedores	1.478.355,22	1.451.999,83	1.565.599,03
(-) Obrigações Trabalhistas a Pagar	751.418,89	639.678,57	479.646,54
(-) Outras Obrigações a Pagar	12.849,77	13.364,31	50.923,94
<b>Total Contas a Pagar</b>	<b>2.242.623,88</b>	<b>2.105.042,71</b>	<b>2.096.169,51</b>
<b>Disponibilidade Operacional</b>	<b>- 1.564.994,69</b>	<b>- 1.557.894,63</b>	<b>- 1.402.033,30</b>

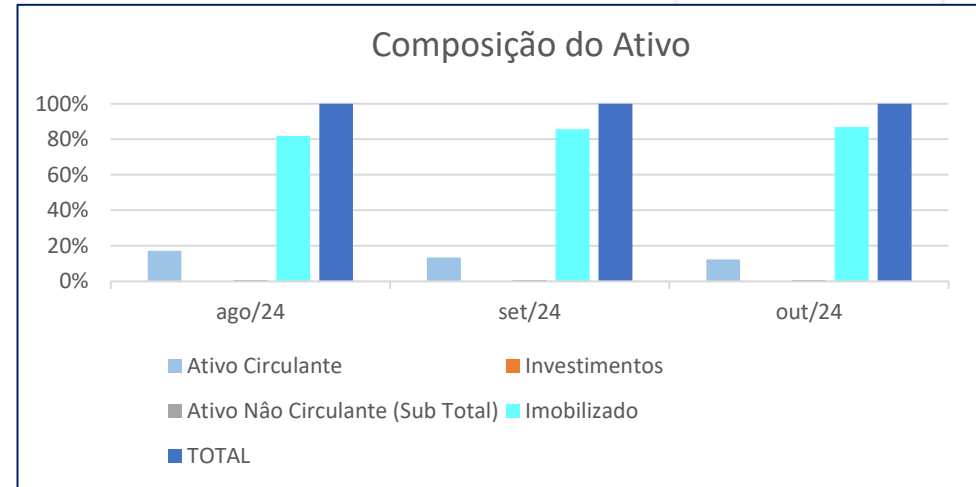


- A Disponibilidade Operacional resultou em indicadores negativos no decorrer de todo período analisado, impactado, especialmente, pelo saldo das contas “Fornecedores” e “Obrigações Trabalhistas a Pagar”.
- O indicador totalizou déficit de R\$ 1.402.033,30 em outubro/2024, com redução de R\$ 155.861,33 em relação ao mês de setembro/2024.

## 6.7. Investimentos

INDÚSTRIA DE MILHO SÃO JOÃO LTDA			
BALANÇO PATRIMONIAL - 2024 (R\$)			
ATIVO	ago/24	set/24	out/24
Ativo Circulante	2.178.641,66	1.616.039,42	1.461.094,17
Ativo Não Circulante (Sub Total)	104.654,98	104.654,98	95.658,80
<b>(+) Investimentos</b>	<b>1.282,80</b>	<b>1.282,80</b>	<b>1.282,80</b>
<b>(+) Imobilizado</b>	<b>10.358.162,73</b>	<b>10.354.725,65</b>	<b>10.351.133,87</b>
Ativo Não Circulante (Total)	10.464.100,51	10.460.663,43	10.448.075,47
<b>TOTAL DO ATIVO</b>	<b>12.642.742,17</b>	<b>12.076.702,85</b>	<b>11.909.169,64</b>

INDÚSTRIA DE MILHO SÃO JOÃO LTDA			
COMPOSIÇÃO DO ATIVO	ago/24	set/24	out/24
Ativo Circulante	17,23%	13,38%	12,27%
<b>Investimentos</b>	<b>0,01%</b>	<b>0,01%</b>	<b>0,01%</b>
Ativo Não Circulante (Sub Total)	0,83%	0,87%	0,80%
<b>Imobilizado</b>	<b>81,93%</b>	<b>85,74%</b>	<b>86,92%</b>
<b>TOTAL</b>	<b>100%</b>	<b>100%</b>	<b>100%</b>



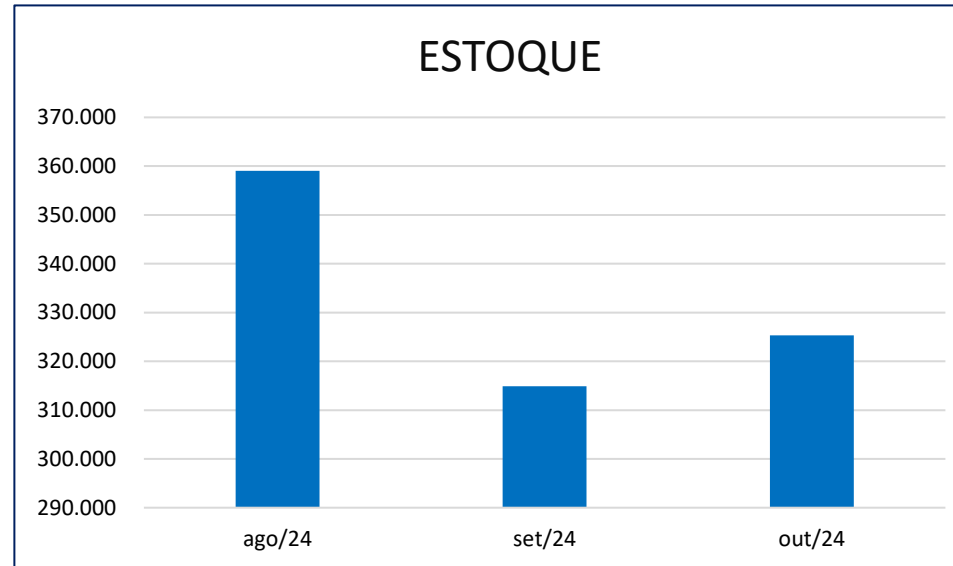
Não houve movimentação a título de “Investimentos” no período analisado, o saldo da conta permaneceu constante no valor de R\$ 1.282.80, representando 0,01% da composição do ativo conforme apuração do mês de outubro/2024.

Esta Administração Judicial entende que tal rubrica deve ser atualizada anualmente, demonstrando os ganhos e perdas obtidos com os investimentos realizados.

Eventuais investimentos significativos realizados no decorrer do ano, serão analisados e informados nos relatórios mensais.

## 6.8. Da Evolução Do Estoque

ESTOQUE	
Exercício	Valor
ago/24	359.036,07
set/24	314.870,08
out/24	325.340,48



A análise mostra que o estoque apresentou aumento de 3,33%, entre os meses de setembro e outubro de 2024. A Recuperanda apresentou o relatório de estoque com posição em 31/10/2024, cujo saldo converge com o valor contabilizado no balancete de outubro de 2024.

## 6.9. Demonstração de Resultado dos Exercícios

INDÚSTRIA DE MILHO SÃO JOÃO LTDA				
Demonstrativo do Resultado do Exercício - 2024	ago/24	set/24	out/24	Acumulado exercício de 2024
RECEITA OPERACIONAL BRUTA	540.815,50	386.112,10	593.236,35	7.013.256,66
Receitas Operacionais	540.815,50	386.112,10	593.236,35	7.013.256,66
	0,00	0,00	0,00	
<b>(-) DEDUÇÕES (Impostos vendas devolvidas )</b>	<b>-50.058,61</b>	<b>-30.894,61</b>	<b>-51.441,62</b>	<b>-621.165,28</b>
<b>(=) RECEITA LÍQUIDA</b>	<b>490.756,89</b>	<b>355.217,49</b>	<b>541.794,73</b>	<b>6.392.091,38</b>
<b>(-) CUSTOS (Material e Fabricação)</b>	<b>-369.910,70</b>	<b>-375.496,73</b>	<b>-448.345,42</b>	<b>- 4.797.472,71</b>
<b>LUCRO BRUTO</b>	<b>120.846,19</b>	<b>-20.279,24</b>	<b>93.449,31</b>	<b>1.594.618,67</b>
<b>(-) DESPESAS OPERACIONAIS</b>	<b>-63.047,28</b>	<b>-182.152,85</b>	<b>-232.700,74</b>	<b>- 1.513.484,15</b>
<b>Despesas c/Vendas</b>	<b>-25.600,43</b>	<b>-45.747,99</b>	<b>-33.416,77</b>	<b>-418.923,16</b>
<b>Despesas Administrativas</b>	<b>-67.032,06</b>	<b>-59.984,44</b>	<b>-72.260,63</b>	<b>-632.794,19</b>
<b>Despesas Financeiras</b>	<b>-6.588,25</b>	<b>-118.590,06</b>	<b>-121.602,50</b>	<b>-484.348,57</b>
<b>Receitas Financeiras</b>	<b>42.384,10</b>	<b>53.251,65</b>	<b>4.534,96</b>	<b>118.392,85</b>
<b>Despesas Tributárias</b>	<b>-6.210,64</b>	<b>-11.082,01</b>	<b>-9.955,80</b>	<b>-95.811,08</b>
<b>LUCRO/PREJUÍZO OPERACIONAL</b>	<b>57.798,91</b>	<b>-202.432,09</b>	<b>-139.251,43</b>	<b>81.134,52</b>
OUTRAS RECEITAS OPERACIONAIS	0,00	0,00	0,00	629,11
OUTRAS DESPESAS OPERACIONAIS	0,00	0,00	0,00	0,00
<b>LUCRO ANTES DAS PROVISÕES</b>	<b>57.798,91</b>	<b>-202.432,09</b>	<b>-139.251,43</b>	<b>81.763,63</b>
PROVISÃO PARA CSLL	0,00	0,00	0,00	-24.453,55
<b>RESULTADO ANTES DO IMPOSTO DE RENDA</b>	<b>57.798,91</b>	<b>-202.432,09</b>	<b>-139.251,43</b>	<b>57.310,08</b>
PROVISÃO PARA IRRJ	0,00	0,00	0,00	-55.926,52
<b>(=) RESULTADO LÍQUIDO DO EXERCÍCIO</b>	<b>57.798,91</b>	<b>-202.432,09</b>	<b>-139.251,43</b>	<b>1.383,56</b>
<b>RESULTADO ACUMULADO EM 2024</b>	<b>343.067,08</b>	<b>140.634,99</b>	<b>1.383,56</b>	

As análises realizadas têm como base as variações no período compreendido entre o mês de setembro de 2024 e o mês de outubro de 2024.

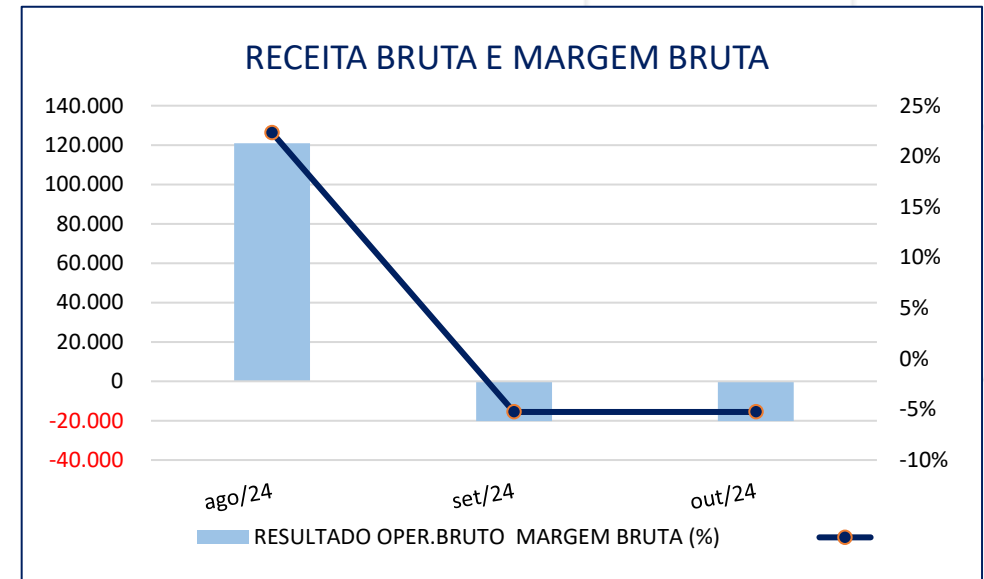
A **“Receita Bruta”** apresentou crescimento de 53,64% entre setembro e outubro de 2024.

O **“Custo da Mercadoria Vendida”** registrou aumento de 19,40% no mês de outubro/2024, no comparativo com o mês de setembro/2024, e representou 75,58% do valor da Receita Bruta no mês de outubro de 2024.

As **“Despesas Operacionais”** apresentaram crescimento de 27,75% em outubro de 2024, no comparativo com o mês de setembro de 2024. Destaca-se a aumento das despesas administrativas.

## 6.10. Resultado Operacional Bruto

INDÚSTRIA DE MILHO SÃO JOÃO LTDA				
Resultado Operacional Bruto	ago/24	set/24	out/24	Acumulado exercício de 2024
RECEITA BRUTA OPERACIONAL	540.815,50	386.112,10	593.236,35	7.013.256,66
(-) DEDUÇÕES (Impostos vendas devolvidas)	- 50.058,61	- 30.894,61	- 51.441,62	-621.165,28
(=) RECEITA LIQUIDA	490.756,89	355.217,49	541.794,73	6.392.091,38
(-) CUSTOS MERCADORIAS VENDIDAS	-369.910,70	-375.496,73	-448.345,42	-4.797.472,71
(+/-) RESULTADO OPERACIONAL BRUTO	120.846,19	- 20.279,24	93.449,31	1.594.618,67
Margem bruta	22,35%	-5,25%	15,75%	
Varição do Res. Oper. Bruto em relação mês anterior (%)	-33,08%	-116,78%	-560,81%	
Varição em pontos percentuais da Margem Bruta	-0,45	-27,60	21,00	



O “**Lucro Bruto**” apresentou valor positivo e registrou crescimento substancial de 560,81% entre os meses de setembro e outubro de 2024, decorrente do índice negativo do mês anterior.

A empresa operou com margem Bruta positiva ao longo de todo período analisado, exceto no mês de setembro/2024. Na apuração de outubro/2024, registrou margem bruta positiva de 15,75%, representando o aumento de 21,00 pontos percentuais, em comparação com o mês de setembro/2024.

## 6.11. Resultado Líquido do Período

INDÚSTRIA DE MILHO SÃO JOÃO LTDA				
Demonstrativo do Resultado do Exercício - 2024	ago/24	set/24	out/24	Acumulado exercício de 2024
RECEITA OPERACIONAL BRUTA	540.815,50	386.112,10	593.236,35	7.013.256,66
Receitas Operacionais	540.815,50	386.112,10	593.236,35	7.013.256,66
	0,00	0,00	0,00	
(-) DEDUÇÕES (Impostos vendas devolvidas)	-50.058,61	-30.894,61	-51.441,62	-621.165,28
(=) RECEITA LÍQUIDA	490.756,89	355.217,49	541.794,73	6.392.091,38
(-) CUSTOS (Material e Fabricação)	-369.910,70	-375.496,73	-448.345,42	- 4.797.472,71
LUCRO BRUTO	120.846,19	-20.279,24	93.449,31	1.594.618,67
(-) DESPESAS OPERACIONAIS	-63.047,28	-182.152,85	-232.700,74	- 1.513.484,15
Despesas c/Vendas	-25.600,43	-45.747,99	-33.416,77	-418.923,16
Despesas Administrativas	-67.032,06	-59.984,44	-72.260,63	-632.794,19
Despesas Financeiras	-6.588,25	-118.590,06	-121.602,50	-484.348,57
Receitas Financeiras	42.384,10	53.251,65	4.534,96	118.392,85
Despesas Tributárias	-6.210,64	-11.082,01	-9.955,80	-95.811,08
LUCRO/PREJUÍZO OPERACIONAL	57.798,91	-202.432,09	-139.251,43	81.134,52
OUTRAS RECEITAS OPERACIONAIS	0,00	0,00	0,00	629,11
OUTRAS DESPESAS OPERACIONAIS	0,00	0,00	0,00	0,00
LUCRO ANTES DAS PROVISÕES	57.798,91	-202.432,09	-139.251,43	81.763,63
PROVISÃO PARA CSLL	0,00	0,00	0,00	-24.453,55
RESULTADO ANTES DO IMPOSTO DE RENDA	57.798,91	-202.432,09	-139.251,43	57.310,08
PROVISÃO PARA IRRJ	0,00	0,00	0,00	-55.926,52
(=) RESULTADO LÍQUIDO DO EXERCÍCIO	57.798,91	-202.432,09	-139.251,43	1.383,56
<b>RESULTADO ACUMULADO EM 2024</b>	<b>343.067,08</b>	<b>140.634,99</b>	<b>1.383,56</b>	

No mês de outubro de 2024, a Recuperanda operou com resultado negativo de **R\$ 139.251,43** (cento e trinta e nove mil, duzentos e cinquenta e um reais e quarenta e três centavos). O lucro contábil acumulado no exercício de 2024, totaliza **R\$ 1.383,56** (um mil, trezentos e oitenta e três reais e cinquenta e seis centavos).

## 6.12. Receita x Despesas x Resultado

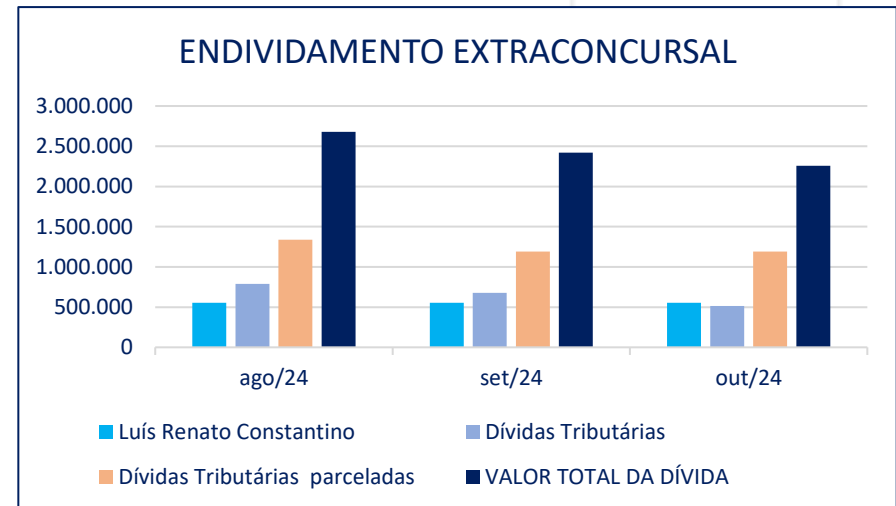
INDÚSTRIA DE MILHO SÃO JOÃO LTDA			
Análise da Relação entre Receita Líquida, Despesas e o Resultado			
Demonstrativo do Resultado do Exercício 2024	ago/24	set/24	out/24
(+) RECEITA BRUTA OPERACIONAL	540.815,50	386.112,10	593.236,35
(-) DEDUÇÕES	50.058,61	30.894,61	51.441,62
(=) RECEITA LÍQUIDA	490.756,89	355.217,49	541.794,73
(-) CUSTOS MERCADORIAS VENDIDAS	- 369.910,70	- 375.496,73	- 448.345,42
Custos em relação a Receita Líquida	-75,38%	-105,71%	-82,75%
(+/-) LUCRO BRUTO	120.846,19	-20.279,24	93.449,31
(-) DESPESAS OPERACIONAIS (+) Não Operac.	- 98.843,13	- 116.814,44	- 115.633,20
Despesas c/Vendas	-25.600,43	-45.747,99	-33.416,77
Despesas Administrativas	-67.032,06	-59.984,44	-72.260,63
Despesas Tributárias	-6.210,64	-11.082,01	-9.955,80
Despesas Operacionais em relação a Receita Líquida	-20,14%	-32,89%	-21,34%
(+/-) DESPESAS E RECEITAS FINANCEIRAS	35.795,85	-65.338,41	-117.067,54
Despesas Financeiras	-6.588,25	-118.590,06	-121.602,50
Receitas Financeiras	42.384,10	53.251,65	4.534,96
Resultado Financeiro em relação a Receita Líquida	7,29%	-18,39%	-21,61%
OUTRAS RECEITAS E DESPESAS OPERACIONAIS	0,00	0,00	0,00
(=) LUCRO ANTES DO IR e CSLL	57.798,91	-202.432,09	-139.251,43
(-) Imposto Renda e CSLL	0,00	0,00	0,00
(=) RESULTADO LIQUIDO DO EXERCÍCIO	57.798,91	- 202.432,09	- 139.251,43
Percentual do Resultado em relação a Receita Líquida	11,78%	-56,99%	-25,70%

No mês de outubro de 2024, os “**Custos de Mercadorias Vendidas**” representaram 82,75% da Receita Líquida. Enquanto as “**Despesas Operacionais**” representaram 21,34% no mesmo mês em análise. Já o resultado financeiro entre Receitas e Despesas financeiras foi negativo e representaram 21,61% da Receita Líquida.

Verifica-se que o “**Resultado Líquido do Exercício**” completou o mês de outubro/2024 com prejuízo de **R\$ 139.251,43** equivalente ao percentual negativo de 25,70% em relação à “Receita Líquida”.

## 7. DO PERFIL DA DÍVIDA EXTRA CONCURSAL

DETALHAMENTO DO ENDIVIDAMENTO EXTRA CONCURSAL				Participação % em Outubro/24
Origem da Dívida	ago/24	set/24	out/24	
Luís Renato Constantino	553.840,46	553.840,46	553.840,46	24,55%
Dívidas Tributárias	786.942,50	676.491,43	512.750,35	22,73%
Dívidas Tributárias parceladas	1.336.658,22	1.189.220,04	1.189.220,04	52,72%
<b>VALOR TOTAL DA DÍVIDA</b>	<b>2.677.441,18</b>	<b>2.419.551,93</b>	<b>2.255.810,85</b>	<b>100,00%</b>



- A composição do endividamento total foi extraída dos demonstrativos contábeis apresentados pelas Recuperandas.



## 8. DO PERFIL DA DÍVIDA CONCURSAL

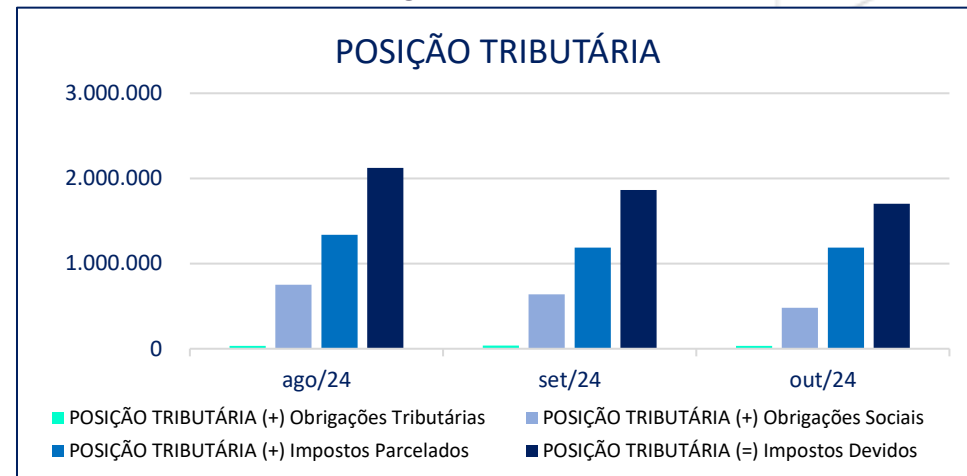
A tabela mostra a composição da dívida sujeita aos efeitos da recuperação judicial após revisão da Administração Judicial:

PERFIL DA DÍVIDA CONCURSAL			
IND DE MILHO S.JOÃO LTDA			
CLASSIFICAÇÃO	Quant.	TOTAL R\$	%
Credores Trabalhistas - Classe I	13	1.492.932,89	18,98%
Credores c/ Garantia Real - Classe II	0	0,00	0,00%
Credores Quirografários - Classe III	11	6.372.975,21	81,02%
Credores Micro e Peq. Porte - Classe IV	0	0,00	0,00%
<b>TOTAL DA DÍVIDA</b>	<b>24</b>	<b>7.865.908,10</b>	<b>100,00%</b>

## 9. DO ENDIVIDAMENTO TRIBUTÁRIO

Consubstanciados nos balanços apresentados pela Recuperanda, verifica-se que a possui dívidas tributárias. Seguem abaixo, os valores das dívidas tributárias obtidos nos balancetes de agosto a outubro de 2024:

INDÚSTRIA DE MILHO SÃO JOÃO LTDA				
POSIÇÃO TRIBUTÁRIA				
Exercício	(+) Obrigações Tributárias	(+) Obrigações Sociais	(+) Impostos Parcelados	(-) Impostos Devidos
ago/24	35.523,61	751.418,89	1.336.658,22	2.123.600,72
set/24	36.812,86	639.678,57	1.189.220,04	1.865.711,47
out/24	33.103,81	479.646,54	1.189.220,04	1.701.970,39



Verifica-se nos balanços, de acordo com período analisado, que a Recuperanda possui dívidas tributárias e obrigações sociais previdenciárias. Os demonstrativos apontam que no mês de outubro de 2024 os tributos parcelados totalizam R\$ 1.189.220,04, que somados a outras obrigações tributárias mais as obrigações sociais, totalizam R\$ 1.701.970,39 de endividamento tributário. Houve redução de 8,78% no total dos impostos devidos, em relação ao mês de setembro/2024.

Observa-se no balancete de outubro/2024, que a Recuperanda contabiliza Impostos a Recuperar no montante de R\$ 670.767,15 (seiscentos e setenta mil, setecentos e sessenta e sete reais e quinze centavos).

## 9.1. Dívida Ativa Inscrita

A Administração Judicial obteve nos sites da Procuradoria Geral Fazenda Nacional (PGFN) e da Procuradoria Geral Estadual (PGE) os relatórios dos impostos federais e estaduais inscritos na dívida ativa (DOC. 4). As informações foram extraídas em 14/11/2024, da seguinte forma:

<b>CONSULTAS DE DÉBITOS INSCRITOS NA DÍVIDA ATIVA</b>			<b>Consulta: 14/11/2024</b>	
<b>PROCURADORIAS DA FAZENDA Estadual/Federal</b>				
<b>EMPRESA</b>	<b>CNPJ:</b>	<b>DÍVIDA ESTADUAL (ICMS e IPVA)</b>	<b>DÍVIDA FEDERAL ( PREVIDENCIÁRIA E NÃO PREVIDENCIÁRIA)</b>	
INDÚSTRIA DE MILHO SÃO JOÃO LTDA	50.115.906/0001-20	R\$ 678.912,89	R\$ 2.034.528,95	
<b>TOTAL DA DÍVIDA ATIVA INSCRITAS</b>		R\$ 678.912,89	R\$ 2.034.528,95	
<b>TOTAL DA DÍVIDA</b>			<b>R\$ 2.713.441,84</b>	

Os valores encontrados divergem dos valores contabilizados no balancete do mês de outubro de 2024 apresentado pela Recuperanda, que totaliza R\$ 1.701.970,39. Observa-se que a divergência pode ocorrer em virtude de as atualizações monetárias ainda não terem sido contabilizadas, porém não foi apresentado o extrato analítico da dívida estadual atualizado. Ademais, os documentos apresentados indicam que parte da dívida tributária se encontra parcelada. A Recuperanda apresentou o levantamento analítico dos tributos federais parcelados (DOC.5).

Houve aumento de 0,51%, equivalente a R\$ 13.722,28 do total da dívida inscrita, em comparação com a consulta anterior de 28/10/2024.

Verifica-se ainda que a Recuperanda registra dívida ajuizada de IPTU no valor de R\$ 303.528,16, conforme extrato de tributos municipais emitido em 07/11/2024 pela prefeitura de Itatiba-SP.

9.2. Dívida Não Inscrita

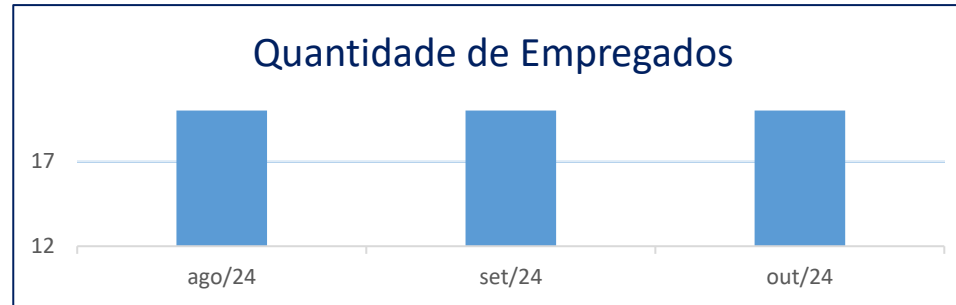
RESUMO DOS RELATÓRIOS FISCAIS EMITIDOS - RECEITA FEDERAL - e-CAC								
07/11/2024								
INDÚSTRIA DE MILHO SÃO JOÃO LTDA								
Tributo	Período	valor	Tributo	Período	valor	Tributo	Período	valor
IRRF		333,70	COFINS		0,00	CP PATRONAL		10.953,77
IRRF Terc.		181,41	CSRF		610,34	CP SEGURADOS		3.820,79
PIS		0,00			0,00	CP TERCEIROS		2.512,11
<b>SOMA</b>		<b>515,11</b>	<b>SOMA</b>		<b>610,34</b>	<b>SOMA</b>		<b>17.286,67</b>

**TOTAL R\$ 18.412,12**

Houve a apresentação do relatório de Diagnóstico Fiscal na Procuradoria-Geral da Fazenda Nacional de emissão do e-Cac, datado de 07/11/2024, cujo valor apurado da **dívida não inscrita** totaliza **18.412,12** (DOC.4). Verifica-se aumento de 10,59% equivalente a R\$ 1.763,21 no valor total da dívida inscrita em relação ao relatório anterior emitido em 08/10/2024.

## 10. DA EVOLUÇÃO DO NÚMERO DE EMPREGADOS

Quantidade de Empregados	
Período	Quant.
ago/24	20
set/24	20
out/24	20



A Recuperanda apresentou as Folhas de Pagamento de outubro/2024, onde verifica-se que não houve alteração na quantidade de empregados com relação ao mês de setembro/2024. A empresa conta atualmente com 20 (vinte) colaboradores. (DOC.6)

## 11. DO CUMPRIMENTO DO PLANO

A Recuperanda apresentou plano de recuperação judicial, em 28/12/2023, as (fls. 1275/1410) contendo as propostas de pagamentos aos credores. Aguarda-se a realização da Assembleia Geral de Credores.

## 12. ANEXOS

ANEXOS AO PROCESSO	
Fotos e Diligências Realizadas em 25/10/2024	DOC. 1
Demonstrativos Contábeis – Outubro de 2024	DOC. 2
Relatório de Estoque da Recuperanda – Posição de Outubro/2024	DOC. 3
Consultas dos Débitos Inscritos Dívida Ativa (14/11/2024) e Relatório Situação Fiscal - e-CAC (07/11/2024)	DOC. 4
Relatório Analítico dos Tributos Federais em parcelamento.	DOC. 5
Folhas de Pagamento - Outubro/2024	DOC. 6

As cópias dos documentos analíticos que eventualmente não foram anexados a este Relatório, estão disponíveis para consulta mediante solicitação à Administração Judicial

A Administração Judicial, por meio da aba de “Informação Processual” em seu website [www.mgaconsultoria.com.br](http://www.mgaconsultoria.com.br); mantém uma plataforma de informação aos credores contendo as principais peças dos processos de Recuperação Judicial e Falência, bem como a cópia dos autos.

O escritório da Administração Judicial está à disposição para atendimento aos credores e interessados por intermédio do e-mail: [rjsaojoao@mgaconsultoria.com.br](mailto:rjsaojoao@mgaconsultoria.com.br) e pelo telefone: (11) 3360-0500

### 13. DA CONCLUSÃO

Após análise da documentação constante nos autos do processo e dos documentos apresentados diretamente para esta Administradora Judicial, bem como das informações obtidas nas diligências realizadas “in loco” e “virtual”, apresentamos abaixo nossas conclusões:

- ✓ **A Administração Judicial, em 25/10/2024, realizou diligência virtual à área industrial da empresa e o escritório administrativo, constatando que a empresa está em plena atividade; (item 3 deste relatório);**
- ✓ **Após a análise dos dados contábeis e informações econômico-financeiras da Recuperanda, conforme apontado no item 7.9 deste Relatório, verificou-se que Receita Bruta apresentou crescimento de 53,64% entre setembro e outubro de 2024;**
- ✓ **O “Custo da Mercadoria Vendida” registrou aumento de 19,40% e representou 75,58% do valor da Receita Bruta e 82,75% da Receita Líquida no mês de outubro de 2024. As “Despesas Operacionais” apresentaram crescimento de 27,75% em outubro de 2024, e representam 21,34% do faturamento líquido;**
- ✓ **Na apuração de outubro/2024, a empresa operou com margem bruta positiva de 15,75%, representando aumento de 21,00 pontos percentuais em comparação a setembro/2024;**
- ✓ **No mês de outubro de 2024, a Recuperanda operou com resultado negativo de **R\$ 139.251,43** (cento e trinta e nove mil, duzentos e cinquenta e um reais e quarenta e três centavos). O lucro contábil acumulado no exercício de 2024, totaliza R\$ 1.383,56 (um mil, trezentos e oitenta e três reais e cinquenta e seis centavos);**

- ✓ **Verifica-se nos indicadores econômicos queda nos índices de Liquidez entre os meses de setembro/2024 e outubro/2024. O Grau de Endividamento apresentou aumento no período em análise. Atualmente a dívida das empresas representa 60,68% dos seus ativos – Verifica-se que antes dos ajustes no Ativo Imobilizado ocorridos em setembro/2023 os índices de endividamento eram superiores a 300 pontos percentuais. (Vide Itens 6.2.1 e 6.2.2.);**
- ✓ **Observa-se que as Recuperandas apresentam índice de CGL deficitário em todo período analisado, demonstrando que a empresa necessita de capital de terceiros para financiar as operações. Observa-se aumento de R\$ 126.663,47 na necessidade de capital de giro, no período em análise;**
- ✓ **A Recuperanda apresentou a Folhas de Pagamento referente ao mês de outubro/2024, onde verifica-se que não houve alteração na quantidade de empregados com relação ao mês de setembro/2024. A empresa conta atualmente com 20 (vinte) colaboradores. (DOC.6)**
- ✓ **Os débitos tributários inscritos na dívida ativa somam R\$ 2.713.441,84 no mês de novembro de 2024. Os valores encontrados, divergem dos valores consolidados, contabilizados nos balanços do mês de outubro de 2024, que totaliza o saldo de R\$ 1.701.970,39. Observa-se que a divergência pode ocorrer em virtude das atualizações monetárias ainda não contabilizadas. Houve aumento de 0,51%, equivalente a R\$ 13.722,28 do total da dívida inscrita, em comparação com a consulta anterior de 28/10/2024. Ademais, os documentos apresentados indicam que parte da dívida tributária se encontra parcelada. Verifica-se, ainda, no balancete de 31/10/2024, que a Recuperanda contabiliza Impostos a Recuperar no montante de R\$ 670.767,15;**
- ✓ **Verifica-se ainda que a Recuperanda registra dívida ajuizada de IPTU no valor R\$ 303.528,16, conforme extrato de tributos municipais emitido em 07/11/2024 pela prefeitura de Itatiba-SP;**



- ✓ De acordo com Edital previsto pelo artigo 36 da Lei nº 11.101/05, ficam convocados todos os credores de INDÚSTRIA DE MILHO SÃO JOÃO LTDA. - EM RECUPERAÇÃO JUDICIAL, (Fls. 2089/2092), para comparecerem e se reunirem em Assembleia Geral de Credores (AGC) a ser realizada em ambiente virtual, por meio da plataforma digital ClickMeeting, no dia 20 de janeiro das 2025 às 10 horas, em 1ª Convocação, e no dia 27 de janeiro das 2025 às 10 horas, em 2ª Convocação. O horário do credenciamento dos credores, será no período das 09 horas às 09:45 horas.

(...)

## 14. DO ENCERRAMENTO

Nada Mais, convictos do cumprimento de forma plena e satisfatória, os signatários dão por encerrado este trabalho do **Relatório Mensal de Atividades**, relativo ao mês de **Outubro de 2024**, composto de 34 (trinta e quatro) páginas e 6 (seis) documentos anexos – e o submete à apreciação de V. Exa.

São Paulo, 21 de Novembro de 2024

### **MGA ADMINISTRAÇÃO E CONSULTORIA LTDA.**

**Mauricio Galvão de Andrade**

Responsável Técnico

CRA SP 135.527 – OAB SP 424626

CRC1SP 168.436/O-0 - CORECON SP 38.162

**Raquel Correa Ribeira**

Advogada

OAB SP 349406

**José Roberto Alves**

Economista e Contador

CRC1 SP 353.928/O-0

CORECON SP 35.364