

RECUPERAÇÃO JUDICIAL

Processo nº 1000963-59.2019.8.26.0152

1ª Vara Cível do Foro de Cotia, SP

GRUPO MELFLEX

RELATÓRIO MENSAL DE ATIVIDADES

JULHO DE 2022

(Art. 22, inciso II, alínea “c” da Lei 11.101/2005)

Incidente Processual de Exibição de Documentos nº 0004584-81.2019.8.26.0152

Documentos utilizados neste
relatório enviados de forma
parcial pelas Recuperandas:

Em 21/10/2022

MGA ADMINISTRAÇÃO E CONSULTORIA LTDA.
Responsável Técnico: Maurício Galvão de Andrade

Administrador de Empresas - CRA/SP 135.527

Contabilista - CRC/SP 1SP 168.436

Advogado – OAB/SP 424.626

ÍNDICE

I-	CONSIDERAÇÕES INICIAIS	3
II-	DOS OBJETIVOS DESTE RELATÓRIO	5
III-	DAS DILIGÊNCIAS À SEDE DAS EMPRESAS	5
IV-	DO PERFIL DA DÍVIDA DO GRUPO MELFLEX.....	7
V-	DO PLANO DE RECUPERAÇÃO JUDICIAL E AVALIAÇÃO DE ATIVOS	7
VI-	DOS RESULTADOS APRESENTADOS NOS ÚLTIMOS 12 (DOZE) MESES	8
1.	RECEITA BRUTA OPERACIONAL	9
2.	CUSTO DOS PRODUTOS VENDIDOS	9
3.	RESULTADO OPERACIONAL BRUTO.....	10
4.	DESPESAS OPERACIONAIS, NÃO OPERACIONAIS E FINANCEIRAS	10
5.	RESULTADO DO EXERCÍCIO.....	11
VII-	DA ANÁLISE DOS BALANCETES APRESENTADOS NOS ÚLTIMOS 12 (DOZE) MESES.....	11
1.	LIQUIDEZ CORRENTE.....	12
2.	LIQUIDEZ GERAL.....	12
3.	GRAU DE ENDIVIDAMENTO	12
4.	CAPITAL DE GIRO	12
VIII-	DA EVOLUÇÃO DO ESTOQUE	13
IX-	DO ENDIVIDAMENTO TRIBUTÁRIO.....	14
X-	A EVOLUÇÃO DO NÚMERO DE EMPREGADO.....	16
XI-	DAS CERTIDÕES E LICENÇAS DE FUNCIONAMENTO.....	17
XII-	DO CUMPRIMENTO DO PLANO DE RECUPERAÇÃO JUDICIAL	17
XIII-	DO ANDAMENTO DO PROCESSO	18
XV -	DOS OFÍCIOS RECEBIDOS E RESPONDIDOS PELO ADMINISTRADOR JUDICIAL.	18
XVI-	DOS DOCUMENTOS UTILIZADOS	18
XVII-	DA CONCLUSÃO	19
XVIII-	DO ENCERRAMENTO	21

I- CONSIDERAÇÕES INICIAIS

Trata-se de Relatório mensal das atividades, elaborado pela Administração Judicial nos autos do processo de Recuperação Judicial das empresas MELFLEX PREMIUM COMÉRCIO DE EMBALAGENS EIRELI (MELFLEX PREMIUM), MELFLEX CAIXAS PRONTAS COMÉRCIO, IMPORTAÇÃO E EXPORTAÇÃO DE EMBALAGENS LTDA. (MELFLEX CAIXAS PRONTAS) e MELFLEX SERVIÇO E COMÉRCIO LTDA. (MELFLEX SERVIÇO) – GRUPO MELFLEX.

As Recuperandas estão localizadas na comarca de Cotia - SP e desde 2010 onde atuam na fabricação e comercialização de embalagens de papel e papelão, com foco principal nas caixas de papelão personalizadas.

As operações do GRUPO MELFLEX tiveram início no ano de 2010 mediante a comercialização de sacos e sacolas de papel para diversos ramos da indústria. As Recuperandas alegaram que com o crescimento dos negócios e a procura do mercado por novos tipos de embalagens – inclusive pelos próprios clientes – surgiu a oportunidade estratégica de se investir em uma indústria de caixas de papelão, nascendo, assim, a MELFLEX PREMIUM.

Aduzem as Recuperandas que os anos de 2017 e 2018 foram críticos para as operações do GRUPO MELFLEX como um todo, tendo em vista problemas de caráter relevante que ocorreram no setor, como a crise econômica que se instalou no País e afetou diretamente o ramo de caixas de papelão, razão pela qual ajuizaram o pedido de recuperação judicial.

O pedido de Recuperação Judicial foi protocolizado em 06/02/2019 e o processamento foi deferido por meio de decisão publicada em 10/04/2019.

O Edital previsto no art. 52, § 1º da Lei 11.101/2005, contendo a relação nominal de credores foi apresentado pelas Recuperandas. Em 2ª instância o Tribunal aprovou a publicação do edital sem a relação dos credores, apenas com link direcionado ao site do TJSP e da Administradora Judicial. O Edital (art. 52, § 1º) foi publicado em 25/06/2019. A relação nominal de credores, nas versões individualizada e consolidada, estão disponíveis no site da Administradora Judicial: <https://www.mgaconsultoria.com.br/melflex-edital52>.

As Recuperandas apresentaram o Plano de Recuperação Judicial conjunto, Laudo de Viabilidade Financeira e Laudo de Avaliação de Ativos tempestivamente em 10/06/2019 às fls. 1692/1736.

A relação de credores verificada pela Administração Judicial foi apresentada em 20/09/2019. O Edital previsto no art. 7º, §2º da Lei 11.101/2005, foi publicado em 12/11/2019. A relação de credores, nas versões individualizada e consolidada, estão disponíveis no site da Administradora Judicial:

<https://www.mgaconsultoria.com.br/melflex-lista-adm-jud>.

Na Assembleia Geral de Credores em segunda convocação realizada no dia 21 de setembro de 2020, os credores APROVARAM o Plano de Recuperação Judicial Proposto.

Por meio da Sentença de fls. 3548/3551, publicada em 03/11/2020, o MMº Juiz homologou o Plano de Recuperação Judicial, concedendo a recuperação judicial às Empresas.

As Recuperandas até a presente data, cumpriram com as obrigações previstas no Plano de Recuperação Judicial dentro do período do biênio legal previsto no art. 63 da Lei 11.101/2005, encerrado em 03/11/2022, em relação aos credores da Classe I Trabalhista que apresentaram os dados bancários para pagamentos.

No entanto, o período de carência para pagamento dos credores Quirografários – Classe III – encerrou-se em 03/11/2022, tendo a Administração Judicial solicitado à Recuperanda o envio dos comprovantes dos pagamentos realizados em favor destes credores.

Contudo, o entendimento da Recuperanda é diverso do da Administração Judicial, a qual respondeu a solicitação na data de 17/11/2022, informando que a carência de 12 (doze) meses para início dos pagamentos da Classe III – Quirografários, somente se inicia após o pagamento integral dos créditos trabalhistas, conforme previsto na Cláusula 7.3.2.1. do Plano de Recuperação Judicial aprovado.

Ocorre que há credores trabalhistas que não apresentaram as contas bancárias, bem como habilitações trabalhistas retardatárias cujos pagamentos ainda não encerraram, portanto, os credores trabalhistas ainda não se encontram integralmente quitados, razão pelo qual o período de carência previsto na Cláusula 7.3.1. é incerto.

Desta forma, o encerramento do procedimento Recuperacional, nos termos dos artigos 61 e 63, III e §único da Lei 11.101/2005, só será possível após o desfecho acerca da controvérsia quanto ao período de carência para início dos pagamentos da Classe III – Quirografários.

II- DOS OBJETIVOS DESTE RELATÓRIO


- a) **Apresentar ao MM. Juízo o Relatório Mensal das Atividades das Recuperandas referente ao mês de Julho de 2022, conforme determinado no art. 22, inciso II, alínea “c” da Lei 11.101/2005;**
- b) **Mostrar o perfil da dívida das Recuperandas;**
- c) **Informar sobre o plano de recuperação judicial apresentado;**
- d) **Mostrar as fotografias registradas durante a diligência mensal;**
- e) **Analisar os resultados apresentados;**
- f) **Expor a posição econômico-financeira;**
- g) **Informar sobre a evolução do número de Empregados;**
- h) **Informar sobre o recolhimento de tributos;**
- i) **Prestar informações sobre o andamento processual;**
- j) **Informar sobre o andamento dos trabalhos da Administração Judicial.**


III- DAS DILIGÊNCIAS À SEDE DAS EMPRESAS

A Administração Judicial diligenciou a sede das Recuperandas de forma virtual no dia 22/11/2022, quando constatou que as empresas estão em funcionamento. A fábrica está bem equipada e operando.

Na oportunidade foram registradas as seguintes fotografias:

GRUPO MELFLEX – SEDE – COTIA-SP – 22/11/2022





IV- DO PERFIL DA DÍVIDA DO GRUPO MELFLEX

O quadro a seguir mostra o perfil da dívida sujeita aos efeitos da recuperação judicial:

PERFIL DA DÍVIDA - CONSOLIDADA - JULHO/2022				
CLASSIFICAÇÃO	VALOR	Valor c/Deságio	Pagamento	Saldo
Créditos da Classe I - Trabalhistas	889.650,13	889.650,13	713.886,39	175.763,74
Créditos c/ Garantia Real - Classe II	0,00	0,00	0,00	-
Créditos Quirografários - Classe III - Fornecedores	10.056.135,84	4.022.454,34	0,00	4.022.454,34
Créditos Micro e Peq. Porte - Classe IV	605.363,73	363.218,24	0,00	363.218,24
VALOR TOTAL DA DÍVIDA	11.551.149,70	5.275.322,70	713.886,39	4.561.436,31

*Valores em R\$ 1000,00

Pagamentos da Classe I - Trabalhistas, realizados até OUTUBRO/2022

- As relações nominais de credores, nas versões individualizada e consolidada, estão disponíveis no site da Administradora Judicial:

<https://www.mgaconsultoria.com.br/melflex-lista-adm-jud>

V- DO PLANO DE RECUPERAÇÃO JUDICIAL E AVALIAÇÃO DE ATIVOS

As Recuperandas apresentaram o Plano de Recuperação Judicial conjunto e o Laudo de Avaliação de Ativos tempestivamente em 10/06/2019 as fls. 1692/1736, contendo, em linhas gerais, a seguinte proposta de pagamento:

a) PROPOSTA DE PAGAMENTO AOS CREDORES

PLANO DE PAGAMENTO PROPOSTO				
CLASSIFICAÇÃO	CARÊNCIA	DESÁGIO	CORREÇÃO	PRAZO DE PAGAMENTO
Classe I (Trabalhistas)	n/a	n/a	TJSP* + 1% a.a.	12 parcelas mensais
Classe III (Quirografário)	24 meses	60%	TJSP* + 1% a.a.	10 parcelas anuais
Classe IV (Quirografário EPP/ME)	24 meses	40%	TJSP* + 1% a.a.	5 parcelas anuais

*Conforme sentença de fls. 3548/3551, a correção monetária deve incidir normalmente desde o vencimento, pelo índice da Tabela Prática do Tribunal de Justiça

As Recuperandas oferecem possibilidade de pagamento acelerado aos Credores Parceiros, conforme disposto na cláusula 7.5 do PRJ – fls. 1708/1709 dos autos.

b) AVALIAÇÃO DE ATIVOS

Conforme consta no laudo de avaliação apresentado, as Recuperandas possuem R\$ 1.072.000,00 (um milhão setenta e dois mil reais) em máquinas e equipamentos industriais, R\$ 15.600,00 em equipamentos de informática e R\$ 6.960,00 em móveis e utensílios.

VI- DOS RESULTADOS APRESENTADOS NOS ÚLTIMOS 12 (DOZE) MESES

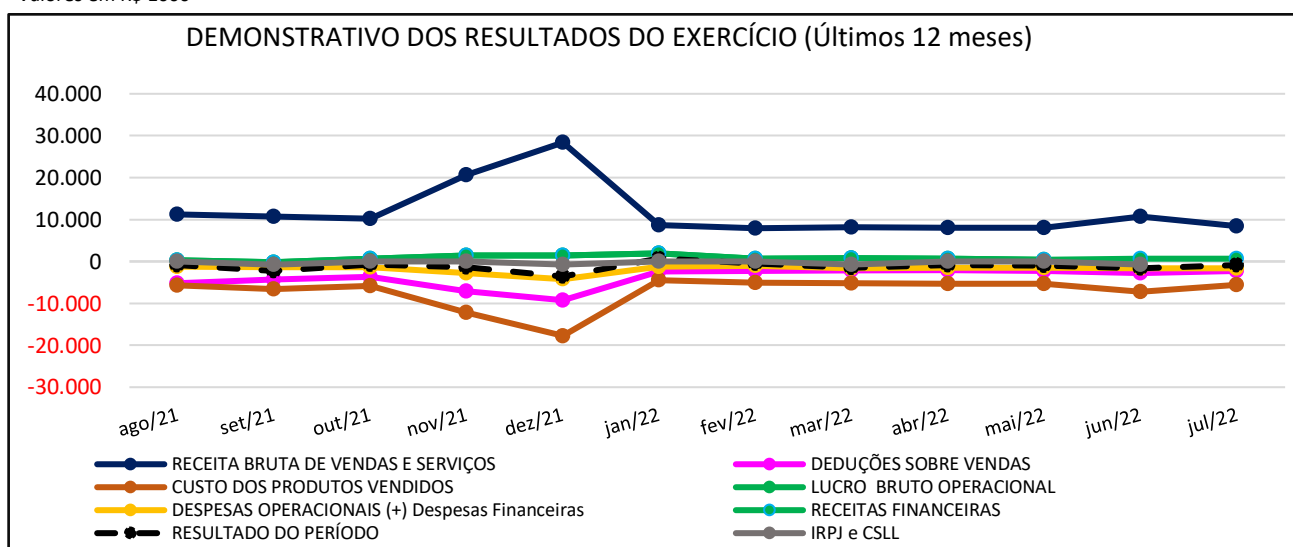
Com base nas Demonstrações de Resultado mensais apresentadas pelas Recuperandas (DOC. 1), a Administração Judicial passa a fazer a análise dos últimos 12 (doze) meses, com o objetivo de mostrar graficamente os resultados e a situação econômico-financeira.

Tendo em vista a autorização da consolidação processual e entrega de plano unificado, a análise dos resultados foi feita de forma consolidada.

DEMONSTRATIVO DOS RESULTADOS DO EXERCÍCIO (Últimos 12 meses)

Mês/ano	RECEITA BRUTA DE VENDAS E SERVIÇOS	DEDUÇÕES SOBRE VENDAS	CUSTO DOS PRODUTOS VENDIDOS	LUCRO BRUTO OPERACIONAL		DESPESAS OPERACIONAIS (+) Despesas Financeiras	RECEITAS FINANCEIRAS	IRPJ e CSLL	RESULTADO DO PERÍODO
	Valor	Valor	Valor	Valor	Margem Bruta	Valor	Valor		Valor
ago/21	11.251,65	-5.223,86	-5.689,33	338,46	3,01%	-1.266,71	20,00	0,00	-908,25
set/21	10.733,22	-4.259,96	-6.653,43	-180,17	-1,68%	-1.311,51	10,28	-772,05	-2.253,46
out/21	10.149,44	-3.710,56	-5.821,02	617,86	6,09%	-1.405,66	0,58	0,00	-787,22
nov/21	20.616,21	-7.055,29	-12.148,24	1.412,68	6,85%	-2.727,15	2,05	0,00	-1.312,41
dez/21	28.371,30	-9.243,73	-17.733,16	1.394,40	4,91%	-4.229,61	2,11	-749,72	-3.582,81
jan/22	8.735,55	-2.338,97	-4.469,15	1.927,43	22,06%	-1.219,75	0,06	0,00	707,74
fev/22	7.930,00	-2.229,68	-5.097,08	603,23	7,61%	-1.051,48	0,00	0,00	-448,24
mar/22	8.187,30	-2.195,89	-5.171,90	819,51	10,01%	-1.667,49	0,17	-697,97	-1.545,78
abr/22	8.052,88	-2.076,70	-5.282,68	693,51	8,61%	-1.542,30	13,08	0,00	-835,71
mai/22	8.100,81	-2.286,93	-5.368,71	445,16	5,50%	-1.485,87	7,34	0,00	-1.033,36
jun/22	10.769,51	-2.768,30	-7.287,14	714,08	6,63%	-1.588,73	0,00	-770,64	-1.645,28
jul/22	8.364,57	-2.209,94	-5.543,95	610,68	7,30%	-1.603,77	187,39	0,00	-805,70

* Valores em R\$ 1000



1. RECEITA BRUTA OPERACIONAL

- A Receita Bruta apresentou queda de 22,33% entre o mês de junho e julho de 2022. O valor do faturamento ficou 27,94% abaixo da média dos últimos 12 meses. Verifica-se que a empresa Melflex Caixas acumulou 46,79% da receita, enquanto a Melflex Premium representou 53,21% do total da receita apurada no mês de julho/2022.

2. CUSTO DOS PRODUTOS VENDIDOS

- O Custo dos Produtos Vendidos registrou redução de 23,92% em julho/2022, comparado ao mês de junho/2022. Verifica-se que o Custo apurado equivale a 66,28% do valor da Receita Bruta no mês de julho/2022.

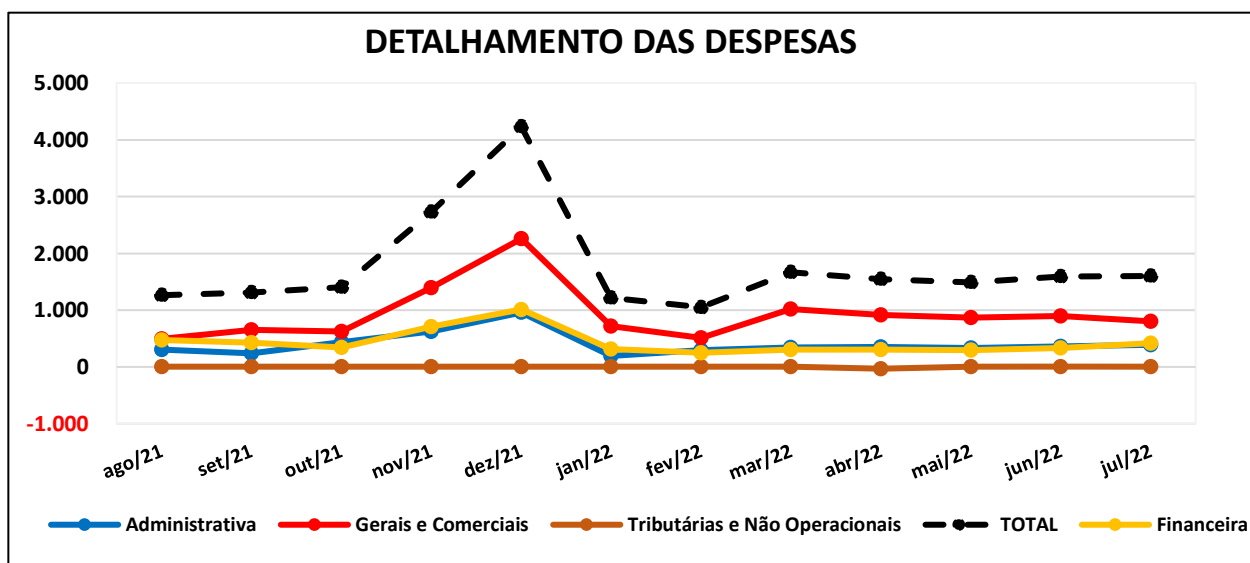
3. RESULTADO OPERACIONAL BRUTO

- O Resultado Operacional Bruto apresentou queda de 14,48% no mês de julho/2022, comparado a junho/2022. A Margem Bruta aumentou 0,67 pontos percentuais, e representou 7,30% da Receita Bruta Operacional de julho/2022.

4. DESPESAS OPERACIONAIS, NÃO OPERACIONAIS E FINANCEIRAS

DETALHAMENTO DAS DESPESAS					
Mês/Ano	Administrativa	Gerais e Comerciais	Tributárias e Não Operacionais	Financeira	TOTAL
	Valor	Valor	Valor	Valor	Valor
ago/21	302,68	494,04	0,00	469,99	1.266,71
set/21	234,89	653,82	0,00	422,80	1.311,51
out/21	436,51	623,27	0,00	345,88	1.405,66
nov/21	624,06	1.398,59	0,00	704,49	2.727,15
dez/21	957,62	2.258,60	0,00	1.013,39	4.229,61
jan/22	192,71	717,08	0,00	309,96	1.219,75
fev/22	292,69	509,63	0,00	249,16	1.051,48
mar/22	338,66	1.022,58	0,00	306,25	1.667,49
abr/22	355,02	912,52	-31,78	306,54	1.542,30
mai/22	330,22	863,89	-0,00	291,75	1.485,87
jun/22	357,54	893,32	5,39	332,47	1.588,73
jul/22	385,02	799,03	0,96	419,72	1.604,73

Valores em R\$ 1000



- As Despesas registraram crescimento de 1,01% entre o mês de junho e julho/2022. Destaca-se aumento das despesas financeiras.

5. RESULTADO DO EXERCÍCIO

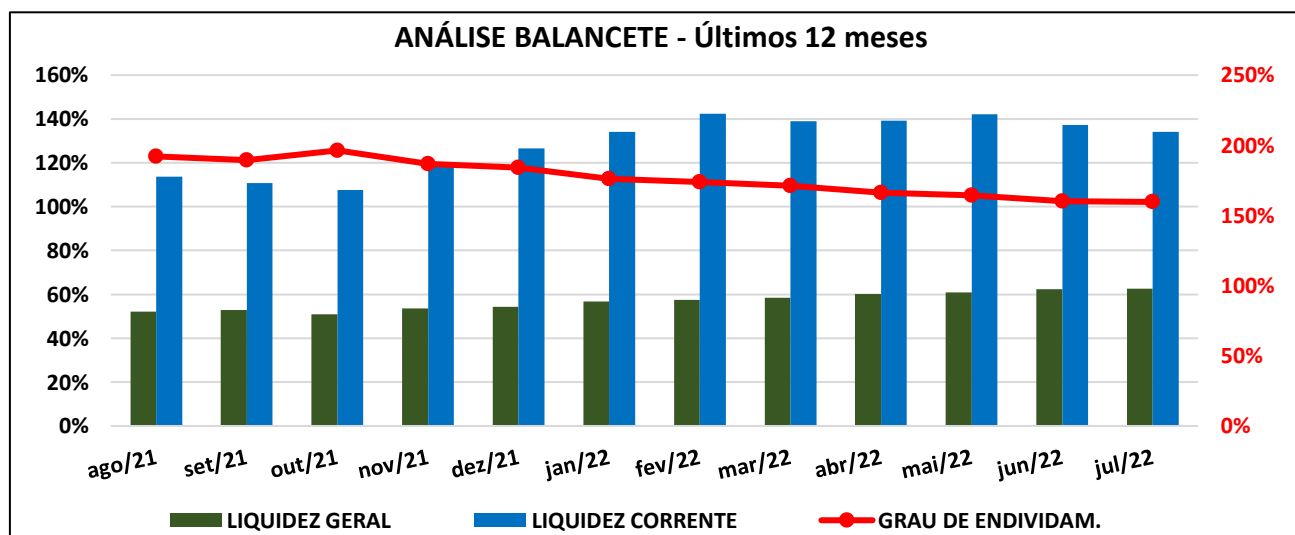
- As Recuperandas operaram com resultado negativo no valor de R\$ 805.699,31 (oitocentos e cinco mil seiscentos e noventa e nove reais e trinta e um centavos) no mês de julho/2022. O prejuízo contábil acumulado em 2022 totaliza R\$ 5.606.342,28 (cinco milhões seiscentos e seis mil trezentos e quarenta e dois reais e vinte e oito centavos).

VII- DA ANÁLISE DOS BALANCETES APRESENTADOS NOS ÚLTIMOS 12 (DOZE) MESES

A Administração Judicial mostra abaixo os indicativos básicos da situação econômico-financeira das Recuperandas, obtidos por meio da análise dos balancetes mensais apresentados nos últimos 12 (doze) meses – DOC. 1.

BALANCETES (Últimos 12 meses)					ANÁLISES		
LIQUIDEZ CORRENTE - CAPITAL DE GIRO			LIQUIDEZ GERAL e GRAU DE ENDIVIDAMENTO		LIQUIDEZ CORRENTE	LIQUIDEZ GERAL	GRAU DE ENDIVIDAM.
Mês/ano	Ativo Circulante	Passivo Circulante	Total Realizável	Total Exigível	(%)	(%)	(%)
ago/21	43.761,86	38.467,06	45.185,83	86.848,71	113,76%	52,03%	192,20%
set/21	50.238,16	45.391,51	51.647,01	97.885,12	110,68%	52,76%	189,53%
out/21	51.526,00	47.933,82	52.919,91	103.907,59	107,49%	50,93%	196,35%
nov/21	56.310,10	47.594,59	57.689,05	107.640,79	118,31%	53,59%	186,59%
dez/21	57.968,57	45.753,89	59.357,08	109.196,20	126,70%	54,36%	183,96%
jan/22	64.036,10	47.737,28	65.409,83	115.071,10	134,14%	56,84%	175,92%
fev/22	66.735,18	46.857,53	68.112,01	118.301,62	142,42%	57,57%	173,69%
mar/22	70.905,20	51.025,42	72.335,53	123.950,89	138,96%	58,36%	171,36%
abr/22	77.614,32	55.715,25	79.033,87	131.484,55	139,31%	60,11%	166,36%
mai/22	76.604,45	53.902,13	78.009,21	128.102,94	142,12%	60,90%	164,22%
jun/22	81.943,99	59.725,78	83.348,97	133.638,05	137,20%	62,37%	160,34%
jul/22	83.608,27	62.316,88	85.009,73	135.708,50	134,17%	62,64%	159,64%

* Valores em R\$ 1000



1. LIQUIDEZ CORRENTE

✓ **Demonstra a capacidade da empresa de pagar as dívidas de curto prazo:**

- A Liquidez Corrente registrou queda de 3,03 pontos percentuais entre o mês de junho e julho de 2022.
- As empresas dispõem de ativos de curto prazo para pagamento de 134,17% do passivo de curto prazo.

2. LIQUIDEZ GERAL

✓ **Demonstra a capacidade de pagar obrigações no longo prazo:**

- Houve aumento de 0,27 pontos percentuais da Liquidez Geral no mês de julho/2022, no comparativo com o mês de junho/2022.
- Atualmente as Recuperandas dispõem de 62,64% dos ativos para pagar a totalidade de suas dívidas no longo prazo.

3. GRAU DE ENDIVIDAMENTO

✓ **O Grau de endividamento mostra o quanto representa a dívida da empresa em relação ao total de seu ativo:**

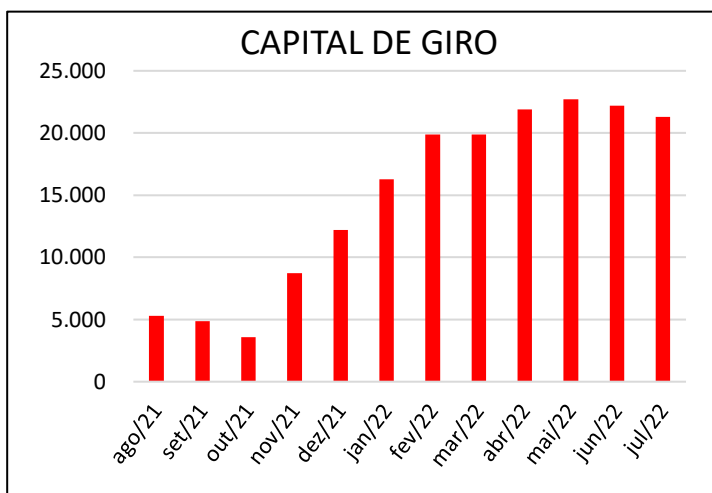
- O Grau de endividamento apresentou redução de 0,70 pontos percentuais no mês de julho/2022, comparado a junho/2022, e é equivalente a 159,64% do valor dos ativos da empresa.

4. CAPITAL DE GIRO

✓ **É o capital próprio, que efetivamente está disponível para alimentar as próximas operações da empresa:**

(...)

CAPITAL DE GIRO			
Mês/ano	Ativo Circulante	Passivo Circulante	Valor
ago/21	43.761,86	38.467,06	5.294,80
set/21	50.238,16	45.391,51	4.846,65
out/21	51.526,00	47.933,82	3.592,18
nov/21	56.310,10	47.594,59	8.715,51
dez/21	57.968,57	45.753,89	12.214,68
jan/22	64.036,10	47.737,28	16.298,82
fev/22	66.735,18	46.857,53	19.877,65
mar/22	70.905,20	51.025,42	19.879,78
abr/22	77.614,32	55.715,25	21.899,07
mai/22	76.604,45	53.902,13	22.702,31
jun/22	81.943,99	59.725,78	22.218,21
jul/22	83.608,27	62.316,88	21.291,38



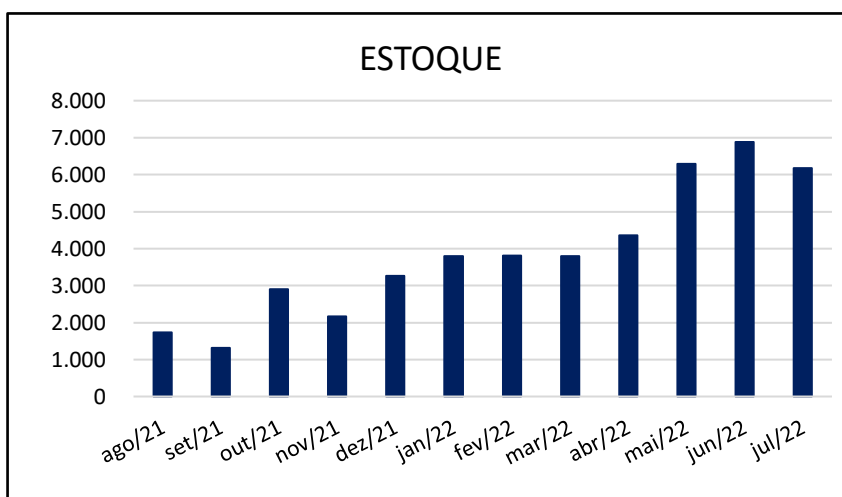
Valores em R\$ 1000

- O Capital de Giro registrou valores negativos desde o início de 2019. No entanto, desde o mês de agosto de 2021, vem apresentando-se positivo, refletindo os ajustes contábeis realizados no mês de agosto/2021 conforme notas explicativas apresentadas pelas Recuperandas (ANEXO 5)
- Em julho/2022, houve queda de 4,17% em relação ao mês de junho/2022.

VIII- DA EVOLUÇÃO DO ESTOQUE

Apresentamos abaixo o valor do estoque no último dia de cada mês, obtido nos balancetes mensais apresentados pelas Recuperandas – (DOC. 1).

ESTOQUE	
Mês/ano	Valor
ago/21	1.732,25
set/21	1.311,63
out/21	2.896,24
nov/21	2.169,90
dez/21	3.263,38
jan/22	3.801,63
fev/22	3.809,07
mar/22	3.797,46
abr/22	4.360,59
mai/22	6.289,63
jun/22	6.882,03
jul/22	6.174,85



Valores em R\$ 1000

- Observa-se redução de 10,28% no valor do estoque no mês de julho/2022 em relação ao mês de junho/2022.

- Em 22/02/2022, em atenção a solicitação de esclarecimentos, a empresa MELFLEX PREMIUM informou que o aumento significativo do saldo da conta “Estoque de Matéria Prima”, contabilizado no mês de outubro/2021, decorre de estimativas confiáveis para reconhecimento dos custos e conseqüentemente do saldo que remanesce dos estoques, pois dado o regime de tributação por lucro presumido a que estão submetidas as empresas, tal procedimento é perfeitamente aceitável, haja visto que se registra o débito do imposto de renda e da contribuição social com base no faturamento, sem prejuízo do erário público.
- As empresas não processam relatórios de estoque/inventário, esclareceram que, dada a presunção do lucro, as Recuperandas dispõem tão somente dos livros fiscais de entradas e saídas, os quais foram apresentados e verificados, relativos ao mês de fevereiro de 2022, no entanto, com relação ao mês de junho/2022 não foram apresentados.
- O valor de estoque lançado no balancete no mês de fevereiro/2022, reflete o valor registrado nos livros fiscais apresentados pelas Recuperandas.

IX- DO ENDIVIDAMENTO TRIBUTÁRIO

a) Relatório Das Recuperandas

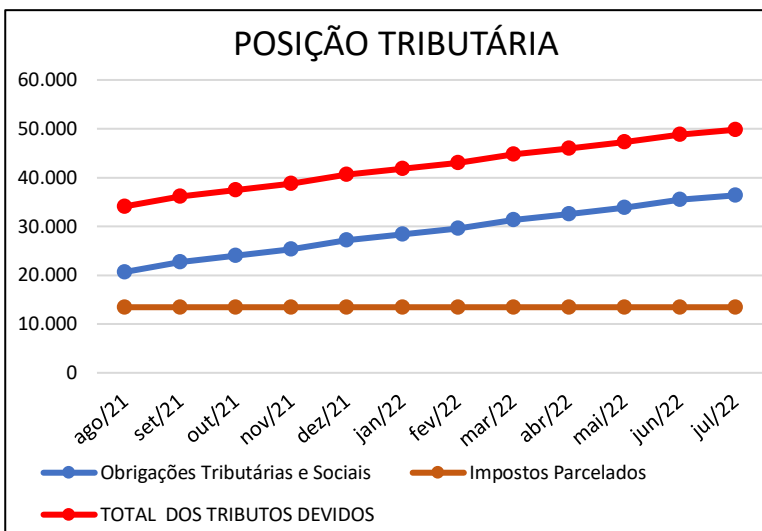
As Recuperandas não apresentaram relatório de endividamento tributário durante todo o período analisado.

b) Informação Contábil (Balancetes)

Consubstanciados nos balancetes apresentados pelas Recuperandas (DOC. 1), verifica-se que as empresas vêm acumulando dívidas tributárias.

Seguem abaixo os valores das dívidas tributárias obtidos nos balancetes de verificação:

POSIÇÃO TRIBUTÁRIA			
Ano	Obrigações Tributárias e Sociais	Impostos Parcelados	TOTAL DOS TRIBUTOS DEVIDOS
ago/21	20.655,90	13.439,36	34.095,26
set/21	22.706,32	13.439,36	36.145,68
out/21	23.954,02	13.439,36	37.393,37
nov/21	25.307,18	13.439,36	38.746,54
dez/21	27.119,74	13.439,36	40.559,09
jan/22	28.379,07	13.439,36	41.818,43
fev/22	29.546,19	13.439,36	42.985,54
mar/22	31.348,72	13.439,36	44.788,08
abr/22	32.527,61	13.439,36	45.966,97
mai/22	33.846,33	13.439,36	47.285,68
jun/22	35.413,54	13.439,36	48.852,89
jul/22	36.359,81	13.439,36	49.799,17



* Valores em R\$ 1000

- Verifica-se que o endividamento tributário vem aumentando no decorrer do período analisado.
- Conforme saldo do balancete do mês de julho/2022, há créditos tributários a recuperar no valor de R\$ 2.516.073,70 (dois milhões quinhentos e dezesseis mil setenta e três reais e setenta centavos).

c) Dívida não inscrita – Posição tributária e-Cac

As Recuperandas apresentaram os Relatórios de Situação Fiscal (e-CAC) emitidos pela Receita Federal em 26/07/2022, contendo os tributos em atraso (DOC. 2), conforme resume a tabela a seguir:

Resumo Relatório de Situação Fiscal (Receita Federal e-CAC) - Emissão em: 26/07/2022					
CONSOLIDADO					
Tributo	Saldo Devedor	Tributo	Saldo Devedor	Tributo	Saldo Devedor
IRRF	23.411,42	PIS	320.984,60	INSS	555,25
IRPJ	931.639,90	COFINS	1.481.467,34	MULTAS DCTF	700,00
CSLL	422.290,82	IPI	498.290,40	CSRF	13.761,42
SEGURADO	191.443,39	PATRONAL	574.983,19	TERCEIROS	141.767,75
TOTAL DE DIVIDAS TRIBUTÁRIAS EM ATRASO - NÃO INSCRITAS					R\$ 4.601.295,48

d) Dívida Ativa Inscrita

A Administração Judicial obteve nos sites da Procuradoria Geral da Fazenda Nacional (PGFN) e da Procuradoria Geral Estadual (PGE), os relatórios dos impostos federais e estaduais inscritos na dívida ativa (DOC. 3). As informações foram extraídas em 29/12/2022, da seguinte forma:

DÉBITOS INSCRITOS NA DÍVIDA ATIVA - CONSULTA EM: 29/12/2022

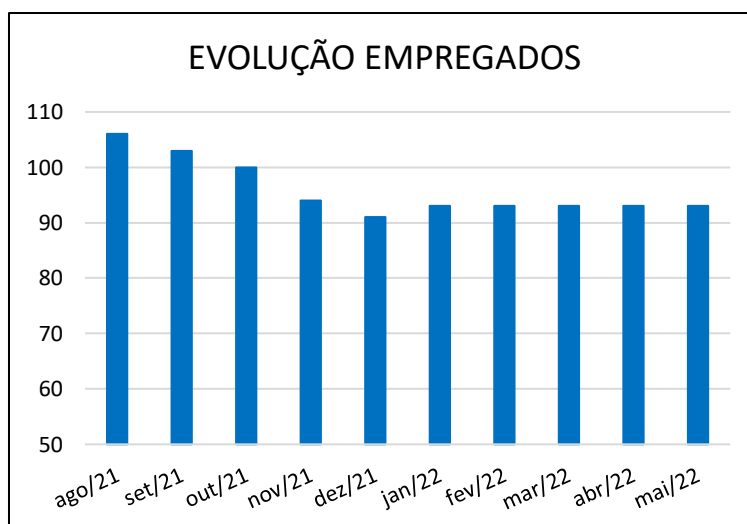
Grupo Melflex	Melflex Premium	Melflex Caixas	Melflex Serviços
<u>IMPOSTOS ESTADUAIS</u>	1.263.865,51	22.967.193,00	0,00
<u>IMPOSTOS FEDERAIS</u>	21.102.657,01	12.207.108,46	312.597,10
TOTAL	22.366.522,52	35.174.301,46	312.597,10
Total Grupo			57.853.421,08

- Observa-se redução de R\$ 694.028,14 no total da dívida inscrita, equivalente a 1,19%, no comparativo com a consulta anterior realizada em 17/11/2022.
- As Recuperandas não apresentaram os comprovantes de pagamentos/recolhimentos dos tributos municipais, estaduais e federais vencidos no mês de julho de 2022.

X- A EVOLUÇÃO DO NÚMERO DE EMPREGADO

Com base nos resumos de folhas de pagamento dos últimos 12 (doze) meses (DOC. 4), demonstra-se abaixo a evolução no número de empregos diretos gerados pelas Recuperandas:

EVOLUÇÃO EMPREGADOS - GRUPO MELFLEX				
Mês/ano	MFx CAIXAS	MFx PREMIUM	MFx SERVIÇOS	TOTAL
ago/21	4	102	0	106
set/21	4	99	0	103
out/21	4	96	0	100
nov/21	4	90	0	94
dez/21	4	87	0	91
jan/22	4	89	0	93
fev/22	4	89	0	93
mar/22	4	89	0	93
abr/22	4	89	0	93
mai/22	4	89	0	93
jun/22	4	89	0	93
jul/22	4	86	0	90



- Com base nos Resumos das Folhas de Pagamento de julho/2022, observa-se que houve redução de 03 (três) empregados em relação ao mês de junho/2022. Atualmente, as Recuperandas contam com 90 (noventa) colaboradores.

XI- DAS CERTIDÕES E LICENÇAS DE FUNCIONAMENTO

Segue abaixo o quadro atualizado das certidões e licenças de funcionamento das Recuperandas:

CERTIDÕES E LICENÇAS DE FUNCIONAMENTO					
Empresa	Emissão	Tipo Documento	Doc. Nº	Orgão	VALIDADE
				Emissor	
MELFLEX PREMIUM	03/02/2022	Certificado de Regularidade - Emitido por Mir	6719095	IBAMA	13/09/2022
MELFLEX PREMIUM	19/06/2017	Certificado FSC - FOREST STEWARDSHIP COUNC	c136062	APCER	18/06/2022
MELFLEX PREMIUM	28/09/2021	Licença Prévia de Instalação	72000826	CETESB	-
MELFLEX PREMIUM	30/09/2021	Licença de Operação	72002716	CETESB	30/11/2024
MELFLEX PREMIUM	16/12/2020	Certidão de Uso e Ocupação do Solo	316/2020	Pref. Cotia	-

- As Recuperandas apresentaram as certidões e licenças de funcionamento renovadas, com vigências até o ano de 2022, exceto da CETESB, cuja solicitação encontra-se em andamento.

XII- DO CUMPRIMENTO DO PLANO DE RECUPERAÇÃO JUDICIAL

As Recuperandas até a presente data, cumpriram com as obrigações previstas no Plano de Recuperação Judicial dentro do período do biênio legal previsto no art. 63 da Lei 11.101/2005, encerrado em 03/11/2022, em relação aos credores da Classe I Trabalhista que apresentaram os dados bancários para pagamentos.

No entanto, o período de carência para pagamento dos credores Quirografários – Classe III – encerrou-se em 03/11/2022, tendo a Administração Judicial solicitado à Recuperanda o envio dos comprovantes dos pagamentos realizados em favor destes credores.

Contudo, o entendimento da Recuperanda é diverso do da Administração Judicial, a qual respondeu a solicitação na data de 17/11/2022, informando que a carência de 12 (doze) meses para início dos pagamentos da Classe III – Quirografários, somente se inicia após o pagamento integral dos créditos trabalhistas, conforme previsto na Cláusula 7.3.2.1. do Plano de Recuperação Judicial aprovado.

Ocorre que há credores trabalhistas que não apresentaram as contas bancárias, bem como habilitações trabalhistas retardatárias cujos pagamentos ainda não encerraram, portanto, os credores trabalhistas ainda não se encontram integralmente quitados, razão pelo qual o período de carência previsto na Cláusula 7.3.1. é incerto.

Desta forma, o encerramento do procedimento Recuperacional, nos termos dos artigos 61 e 63, III e § único da Lei 11.101/2005, só será possível após o desfecho acerca da controvérsia quanto ao período de carência para início dos pagamentos da Classe III – Quirografários.

XIII- DO ANDAMENTO DO PROCESSO

A Administração Judicial, por meio da aba de “Informações Processuais” em seu website www.mgaconsultoria.com.br; mantém uma plataforma de informação aos credores contendo as principais peças dos processos de Recuperação Judicial e Falência, bem como a cópia dos autos.

XV - DOS OFÍCIOS RECEBIDOS E RESPONDIDOS PELO ADMINISTRADOR JUDICIAL.

Em cumprimento ao disposto na alínea “m” do inciso I do artigo 22 da Lei 11.101/2005, introduzido pela Lei 14.122/2020, a Administração Judicial informa abaixo um resumo dos ofícios recebidos e respondidos.

- Ofício juntado às fls. 3722/3727 referente ao processo trabalhista na 1ª vara do Trabalho de Cotia.

XVI- DOS DOCUMENTOS UTILIZADOS

Para a elaboração deste relatório mensal foram utilizados os seguintes documentos:

- a) DOC. 1 – Balancetes de Verificação e DRE – julho/2022;
- b) DOC. 2 – Relatórios Situação Fiscal – (e-CAC), de 26/07/2022;
- c) DOC. 3 – Consulta dos Débitos Inscritos na Dívida Ativa Ajuizada, de 29/12/2022;
- d) DOC. 4 – Resumo da Folha de Pagamento das Recuperandas – julho/2022;
- e) DOC. 5 – Notas explicativas das demonstrações contábeis – agosto/2021

As cópias dos documentos analíticos que eventualmente não foram anexados a este Relatório, estão disponíveis para consulta mediante solicitação à Administração Judicial.

XVII- DA CONCLUSÃO

Depois de analisar a documentação constante nos autos do processo e os documentos fornecidos pelas Recuperandas, o Administrador Judicial apresenta abaixo suas conclusões:

- ✓ **A Administração Judicial diligenciou as instalações das Recuperandas de forma virtual em 22/11/2022 e constatou que as empresas estão produzindo e vendendo seus produtos;**
- ✓ **A Receita Bruta registrou queda de 22,33% entre o mês de junho e julho de 2022. O valor do faturamento ficou 27,94% abaixo da média dos últimos 12 meses. Verifica-se que a empresa Melflex Caixas acumulou 46,79% da receita, enquanto a Melflex Premium representou 53,21% do total da receita apurada no mês de julho/2022;**
- ✓ **As Recuperandas operaram com resultado negativo no valor de **R\$ 805.699,31** (oitocentos e cinco mil seiscentos e noventa e nove reais e trinta e um centavos) no mês de julho/2022. O prejuízo contábil acumulado em 2022 totaliza **R\$ 5.606.342,28** (cinco milhões seiscentos e seis mil trezentos e quarenta e dois reais e vinte e oito centavos);**

- ✓ Na análise econômica, verifica-se queda no índice de Liquidez Corrente e crescimento no índice de Liquidez Geral entre o mês de junho de julho de 2022. O grau de endividamento reduziu 0,70 pontos percentuais e é equivalente a 159,64% dos ativos das empresas;
- ✓ O Capital de Giro registrou valores negativos desde o início de 2019. No entanto, desde o mês de agosto de 2021, vem apresentando-se positivo, refletindo os ajustes contábeis realizados no mês de agosto/2021 conforme notas explicativas apresentadas pelas Recuperandas (ANEXO 5). Em julho/2022 houve queda de 4,17% em relação ao mês de junho/2022;
- ✓ As Recuperandas não apresentaram os comprovantes de pagamentos dos tributos vencidos no mês de julho/2022;
- ✓ Houve redução de 03 (três) empregados no mês de julho/2022 em relação a junho/2022. Atualmente, as Recuperandas contam com 90 (noventa) colaboradores;
- ✓ O Edital previsto no art. 7º, §2º da Lei 11.101/2005, foi publicado em 12/11/2019. A relação de credores, nas versões individualizada e consolidada, estão disponíveis no site da Administradora Judicial – <https://www.mgaconsultoria.com.br/melflex-lista-adm-jud>;
- ✓ Na Assembleia Geral de Credores em segunda convocação, realizada no dia 21 de setembro de 2020, os credores APROVARAM o Plano de Recuperação Judicial Proposto - as atas das assembleias e o plano de recuperação estão disponíveis para visualização no site da Administradora Judicial;
- ✓ Por meio da Sentença de fls. 3548/3551, publicada em 03/11/2020, o MMº Juiz homologou o Plano de Recuperação Judicial, concedendo a recuperação judicial às Empresas;
- ✓ As Recuperandas até a presente data, cumpriram com as obrigações previstas no Plano de Recuperação Judicial dentro do período do biênio legal previsto no art. 63 da Lei 11.101/2005, encerrado em 03/11/2022, em relação aos credores da Classe I Trabalhista que apresentaram os dados bancários para pagamentos;
- ✓ Há divergência de entendimento quanto ao início do prazo para pagamento dos credores quirografários, motivo pelo qual o encerramento do procedimento

Recuperacional, nos termos dos artigos 61 e 63, III e §único da Lei 11.101/2005, só será possível após o desfecho acerca da controvérsia quanto ao período de carência para início dos pagamentos da Classe III – Quirografários – vide item XII deste relatório.

XVIII- DO ENCERRAMENTO

Nada mais, convictos do cumprimento de forma plena e satisfatória, os signatários dão por encerrado este trabalho – **Relatório Mensal de Atividades do mês de Julho de 2022**, composto por 21 (vinte e uma) páginas e 5 (cinco) documentos anexos – e o submetem à apreciação de V. Exa.

São Paulo, 23 de janeiro de 2023.

Mauricio Galvão de Andrade
Responsável Técnico
CRA SP 135.527 – OAB/SP 424.626
CRC1SP 168.436/O-0

Raquel Correa Ribeiro
Advogada
OAB/SP 349.406

José Roberto Alves
Economista
CORECON SP 35.364

Ricardo Gomes Pinton
Advogado
OAB/SP 189.069