ADM. JUDICIAL | PERÍCIA | CONSULTORIA

RELATÓRIO MENSAL DE ATIVIDADES
SETEMBRO DE 2026

PROQUITEC INDÚSTRIA DE PRODUTOS QUÍMICOS E REPRESENTAÇÃO COMERCIAL S.A.

RECUPERAÇÃO JUDICIAL

Processo n° 1000602-93.2016.8.26.0654

Vara Única do Foro da Comarca de Vargem Grande Paulista

INCIDENTE PROCESSUAL: Exibição de Documento ou Coisa (00001)

MGA ADMINISTRAÇÃO E CONSULTORIA LTDA.
Responsável Técnico: Mauricio Galvão de Andrade
Administrador de Empresas - CRA/SP 135.527
Contabilista - CRC/SP 1SP 168.436
Economista – CORECON 38.162
Advogado – OAB/SP 424.626

Av. Marcos Penteado de Ulhôa Rodrigues, 939 – 8º andar – Torre Jacarandá – Barueri/ SP – CEP: 06460-040 – Tel (11) 3360-0500
www.mgaconsultoria.com.br

CONSIDERAÇÕES INICIAIS

Trata-se do Relatório mensal das atividades, elaborado pela Administração Judicial nos autos do processo de Recuperação Judicial da empresa PROQUITEC INDÚSTRIA DE PRODUTOS QUÍMICOS E REPRESENTAÇÃO COMERCIAL S.A. A Recuperanda iniciou suas atividades em 1978, atuando no segmento de manufatura fornecimento de produtos químicos para a indústria nacional de tecnologia de borracha e está estabelecida no município de Vargem Grande Paulista/SP, em uma área de 25.000m².

As demonstrações contábeis relativas aos meses de julho a setembro de 2026, anteriormente pendentes, foram disponibilizadas pela Recuperanda, o que permitiu a atualização integral das análises econômico-financeiras.

As informações analisadas nesse documento foram entregues pela própria Recuperanda, sendo desta a responsabilidade pela acuracidade e exatidão das mesmas, cujos dados das análises econômico/financeira do presente relatório foram elaboradas com base no período de **julho a setembro de 2026**, apresentados pela Recuperanda (DOC. 2).

Em 06/10/2026, esta Administração Judicial reiterou junto às Recuperandas a importância do envio tempestivo dos documentos pendentes do período de julho a setembro de 2026, para a integralidade das análises do relatório mensal, os quais foram apresentados em 27/10/2026.

Assim, o objetivo desse relatório é informar aos interessados a situação das empresas em recuperação e suas perspectivas de mercado.

ÍNDICE

CONSIDERAÇÕES INICIAIS 2
OBJETIVO 4
1. EVENTOS RELEVANTES 5
2. VISÃO GERAL DA RECUPERANDA 9
3. INFORMAÇÕES FINANCEIRAS/OPERACIONAIS 17
3.1 Balanço Patrimonial – Ativo 17
3.1.1 Balanço Patrimonial – Ativo 18
3.1.2 Balanço Patrimonial – Ativo Não Circulante *(Sobre a Redução – Conta "PIS/COFINS a Recuperar)* 19
6. ANÁLISE DO FLUXO DE CAIXA E PROJEÇÕES 33
7. ENDIVIDAMENTO TOTAL 35
8. RELAÇÃO DE EMPREGADOS 44
9. DO CUMPRIMENTO DO PLANO 45
10. ANEXOS 49
11. DO ENCERRAMENTO 50

Av. Marcos Penteado de Ulhôa Rodrigues, 939 – 8º andar – Torre Jacarandá – Barueri/ SP – CEP: 06460-040 – Tel (11) 3360-0500
www.mgaconsultoria.com.br

OBJETIVO

Este relatório econômico-financeiro tem por objetivo:

a) Apresentar ao MM. Juízo o Relatório Mensal das Atividades da Recuperanda, referente ao mês de **Setembro de 2026**, conforme determinado no art. 22, inciso II, alínea "c" da Lei 11.101/2005);

b) conforme determinado no art. 22, inciso II, alínea "c" da Lei 11.101/2005;

c) Mostrar as fotografias atuais das instalações da Recuperanda;

d) Informar sobre o Plano de Recuperação Judiciais

e) Analisar os resultados históricos;

f) Mostrar a posição econômico-financeira histórica;

g) Informar sobre a evolução do número de Empregados;

h) Informar sobre o recolhimento/pagamento dos tributos;

i) Informar sobre o cumprimento do Plano de Recuperação Judicial

j) Prestar informações sobre o andamento processual;

k) Prestar informações sobre o andamento dos trabalhos da Administração Judicial.

1. EVENTOS RELEVANTES

Principais Eventos

A decisão que deferiu o processamento da Recuperação Judicial foi publicada em 05/08/2016, no Diário da Justiça Eletrônico.

O Plano de Recuperação Judicial foi aprovado pelos credores e homologado por meio da r. decisão de fls. 2366/2369, publicada no DJE em 28/07/2017.

Em 06/08/2018, a Recuperanda protocolou às fls. 2578/2582, o pedido para designação de uma nova Assembleia-Geral de Credores, tendo por escopo a entrega de uma proposta para a modificação do Plano de Recuperação Judicial, em razão de circunstâncias extremas ocorridas na importação de matéria prima, bem como para corrigir um equívoco na elaboração do Item nº. 10.4.2, do Plano de Recuperação Judicial em curso.

Av. Marcos Penteado de Ulhôa Rodrigues, 939 – 8º andar – Torre Jacarandá – Barueri/ SP – CEP: 06460-040 – Tel (11) 3360-0500
www.mgaconsultoria.com.br

Na AGC em segunda convocação realizada em 13/05/2019, o PRJ e Aditivo apresentado foram aprovados pelos credores

O Aditivo aprovado também prevê a venda de UPI com valor estimado de R$ 30 milhões – com 75% direcionado para pagamento de credores.

Por meio da decisão de fls. 3207/3216, publicada em 30/08/2019, o MM. Juízo homologou o Aditivo aprovado pelos credores em assembleia.

O Leilão, que encerrou em 15/12/2020, restou infrutífero.

O pagamento aos credores trabalhistas está sendo regularmente realizado, contudo, tendo em vistas as dificuldades trazidas pela pandemia do Covid-19 a Recuperanda requereu a realização de nova AGC para modificar a proposta de pagamento aos credores das demais classes, bem como para apresentar/aprovar uma nova avaliação para venda da UPI Azo.

Na AGC realizada em 22/01/2021 o plano foi aprovado pelos credores em todas as classes por valor, porém não foi aprovado por cabeça na classe III, desta forma a aprovação ficou sujeita à aprovação do juízo, com a presença dos requisitos para aprovação pelo art. 58 (cram down).

Por meio da r.decisão de fls. 3981, o MMº Juiz homologou o aditivo ao plano de recuperação judicial, bem como a avaliação da UPI a ser leiloada.

O Leilão da UPI terminou em 10/08/2021 sem arrematantes.

A Recuperanda vem cumprindo com os pagamentos previstos no plano de recuperação judicial, embora com pequenos atrasos recentemente identificados, bem como apresentou proposta de transação tributária, já aprovada pela procuradoria.

Av. Marcos Penteado de Ulhôa Rodrigues, 939 – 8º andar – Torre Jacarandá – Barueri/ SP – CEP: 06460-040 – Tel (11) 3360-0500
www.mgaconsultoria.com.br

Nesse contexto, aguarda-se pelo levantamento do saldo remanescente do deposito judicial para a realização do Leilão Reverso previsto no PRJ.

Em 31/03/2025 às fls. 4568/4571, a Recuperanda requereu uma consulta aos credores com vistas à aprovação de um Aditivo ao Plano de Recuperação Judicial, em razão de circunstâncias extremas que estão enfrentando devido ao cenário desfavorável da economia do país.

Aduz que, alguns acontecimentos recentes, tais como: a alta expressiva da Taxa Selic, o acentuado crescimento da taxa de câmbio (que aumenta fortemente a necessidade de capital de giro) e redução da atividade econômica nos meses de novembro e dezembro de 2024, é a razão da Recuperanda buscar a adesão dos credores a este aditivo, que, aprovado, viabilizará o bom andamento do processo de recuperação judicial. E com vista a amparar a motivação do pedido de um Aditivo ao Plano de RJ, a Recuperanda junta às fls.4569/4570 um artigo sobre análise econômica atual, publicada no jornal do Estado de S. Paulo de 23/01/2025, que faz referência ao que aduziu sobre as dificuldades econômicas.

Alude ainda, que a falta de recursos, provocada pela necessidade crescente do capital de giro, bem como as taxas de juros vigentes, aliada à queda de faturamento nos meses de novembro e dezembro passados (R$ 3.195.334 e R$ 1.173.849), drenaram o caixa da recuperanda, que se vê obrigada a solicitar uma **postergação de 180 dias** para pagamento das parcelas vincendas, iniciadas no mês de março de 2025.

Desta forma, a Recuperanda expressa também, que vislumbra para o futuro a retomada do crescimento da atividade econômica da empresa, baseados no desenvolvimento da penetração de um

Av. Marcos Penteado de Ulhôa Rodrigues, 939 – 8º andar – Torre Jacarandá – Barueri/ SP – CEP: 06460-040 – Tel (11) 3360-0500
www.mgaconsultoria.com.br

produto inovador, a provável retomada de um grande cliente, além da atual clientela que nunca deixou de prestigiar.

Em sua disposição final a Recuperanda afirma que todas as demais cláusulas e condições do Aditivo ao Plano de Recuperação Judicial Homologado na data de 12 de março de 2021, e que não foram alteradas neste Aditivo, permanecem válidas.

Por meio da r.decisão de Fls. 4600/4605, a MMª Juíza aprovou o aditivo apresentado pela recuperanda às fls. 4567/4571.

Da Prática De Atos Previstos No Art. 64 Da Lei 11.101/05

Não há indícios de má conduta até o momento que justifique o afastamento dos administradores da Recuperanda.

Av. Marcos Penteado de Ulhôa Rodrigues, 939 – 8º andar – Torre Jacarandá – Barueri/ SP – CEP: 06460-040 – Tel (11) 3360-0500
www.mgaconsultoria.com.br

2. VISÃO GERAL DA RECUPERANDA

Histórico de Atividades

A Recuperanda atua na área de manufatura fornecimento de produtos químicos para a indústria nacional de tecnologia de borracha no estado de SP.

A Administração Judicial realizou diligência virtual nos estabelecimentos da Recuperanda em **28/09/2026**, conforme registros fotográficos constantes do ANEXO 01.

Av. Marcos Penteado de Ulhôa Rodrigues, 939 – 8º andar – Torre Jacarandá – Barueri/ SP – CEP: 06460-040 – Tel (11) 3360-0500
www.mgaconsultoria.com.br

Estrutura Societária

A Recuperanda Proquitec, possui a seguinte participação societária:

Proquitec Ind. Prod.Quim.Repres.Coml. S/A	Part. (%)	Quotas
SMT Participações Ltda	100,00%	2.418.522,00
TOTAL	100,00%	2.418.522,00

Houve alterações societárias ocorridas em 14/12/2016 sob as seguintes condições: registra-se a venda da totalidade das ações nominais da PROQUITEC no valor de R$ 2.418.522,00, para **SMT participações LTDA**, empresa da qual é presidida pelo Sr. Sidnei Winston Nasser, a qual passou a ser a única quotista, ocorrida sob a renúncia dos conselheiros, a saber: Ivone Pinnoti Nunes , Neusa de Santi Nasser, Sergio Ferreira Alonso, Sidnei Winston Nasser e Waldemar Alonso, cujas participações por quota individual apresentava o valor de R$ 403.087,00. Constata-se ainda, que com a renúncia de Mauricio Pinnoti Nunes do cargo de diretor sem designação específica e por unanimidade de votos, é decidido a eleição para o cargo de diretor presidente o **Sr. Noberto Antônio Camargo**, o qual tomou posse imediatamente, com mandato até a realização da próxima Assembleia Geral Ordinária. O diretor ora empossado não está incurso em penalidade de lei que o impeça para exercer a atividade mercantil. (ANEXO 3)

Av. Marcos Penteado de Ulhôa Rodrigues, 939 – 8º andar – Torre Jacarandá – Barueri/ SP – CEP: 06460-040 – Tel (11) 3360-0500
www.mgaconsultoria.com.br

Proquitec
Indústria, distribuição e representação.

Organograma da Empresa

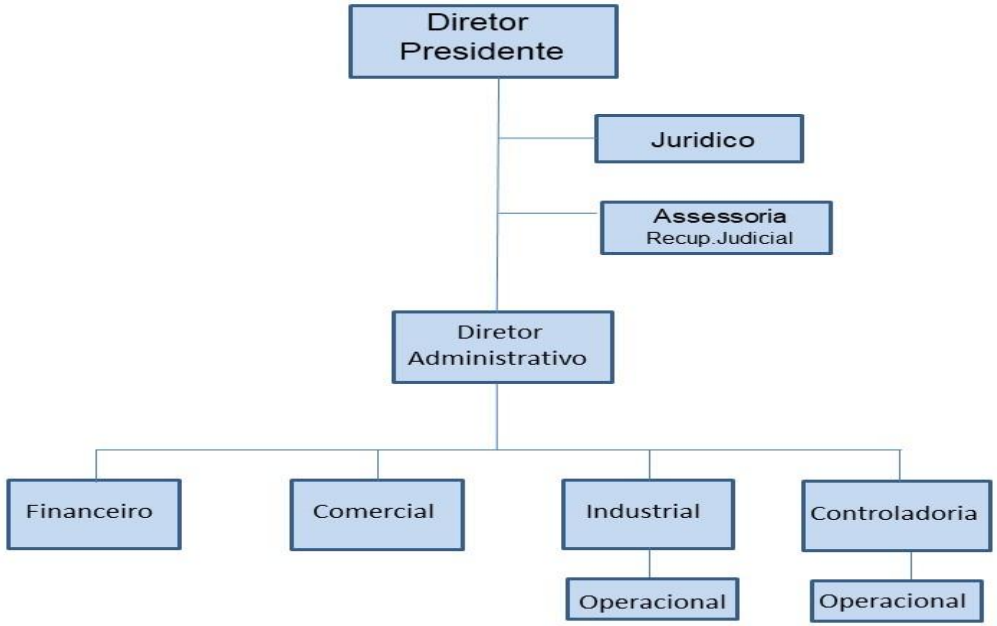

Av. Marcos Penteado de Ulhôa Rodrigues, 939 – 8º andar – Torre Jacarandá – Barueri/ SP – CEP: 06460-040 – Tel (11) 3360-0500
www.mgaconsultoria.com.br

Sede Da Recuperanda

A Recuperanda está localizada no município de Vargem Grande Paulista- SP. Segue tabela com informação do endereço:

RECUPERANDA	CNPJ	Endereço
Proquitec Ind. Prod.Quim.Repres.Coml. S/A	49.493.653/0001-49	Rua Ifema, 291 - Jardim Helena Maria, Vargem Grande Paulista, SP, CEP 06730-000

Av. Marcos Penteado de Ulhôa Rodrigues, 939 – 8º andar – Torre Jacarandá – Barueri/ SP – CEP: 06460-040 – Tel (11) 3360-0500
www.mgaconsultoria.com.br

Principais Clientes

Depois da rescisão antecipada do contrato com a Alpargatas em novembro de 2019, até então sua maior cliente, as seguintes empresas passaram a ser as mais importantes consumidoras:

PRINCIPAIS CLIENTES	CNPJ	LOCALIDADE
Borrachas Vipal Nordeste S.A	07.857.217/0001-61	Feira de Santana - BA
Calmix Industria e Comercio Ltda	05.316.060/0001-31	Diadema - SP
Coopershoes Coop de Trab e Ind de Calç Joanetence	02.675.611/0001-65	Picada Café - RS
Correias Mercurio S/A Industria e Comercio	50.937.564/0006-38	Jundiaí - SP,
Hba Hutchinson Brasil Automotive Ltda	52.850.682/0010-16	Monte Alto, São Paulo.
Neorubber Industria De Sandalias Ltda	11.909.814/0001-60	Capela de Santana - RS
Orion S/A	61.082.863/0001-40	S.José Campos - SP
Sandálias Koc Pitt Ind. e Comércio De Calçado	01.607.332/0001-00	Santa Maria - DF
Soft Works Epi Calçados Ltda	00.218.308/0001-08	Franca - SP
Solvay S/A	61.460.325/0003-03	Santo André - SP
Sugar Shoes Industria De Calçados Ltda	04.358.307/0001-10	Picada Café - RS
Tecnocal Componentes Para Calcados Ltda	73.804.239/0001-98	Diadema - SP
Trier Produtos Quimicos Ltda	53.163.499/0001-14	Diadema - SP
Tropical Industria e Comercio De Borrachas Ltda	55.829.642/0001-90	Cravinhos - SP
Unigel S/A	05.303.481/0001-28	Cidade Monções - SP
Unique Rubber Technologies Ltda	87.235.297/0001-52	São Leopoldo - RS
Vulcabras Azaleia-Ba - Calçados e Artigos Esportivos	00.733.658/0001-02	Itapetinga - BA
Zanaflex Borrachas Ltda	62.055.710/0001-76	Cotia - SP

A Recuperanda continua trabalhando para reestabelecer o fornecimento para a Alpargatas – há negociações em andamento.

Em 03/04/2025 foi solicitado à Recuperanda posicionamento com respeito a negociação com a Alpargatas. A Recuperanda informou que após o último fornecimento para a Alpargatas Montes Claros em fevereiro de 2020, as conversações a respeito das negociações foram retomadas no ano de 2024, entretanto, no momento os produtos da Recuperanda encontram-se ainda na fase de homologação.

Principais Fornecedores

Na tabela abaixo estão listados os principais fornecedores da Recuperanda:

PRINCIPAIS FORNECEDORES	CNPJ
Azevedo Óleos Vegetais Ltda	61.278.875/0001-44
Baerlocher do Brasil S/A	43.821.164/0001-92
Carbomil S/A	07.645.062/0001-08
Megh Insústria e Comércio Ltda.	57.109.241/0005-14
Resypar Indústria e Comércio Ltda.	47.859.426/0001-69
Santa Cruz Indústria e Comércio Ltda.	56.087.497/0001-81
Sina Indústria de Alimentos Ltda.	10.156.658/0001-40
Solvay S/A	61.460.325/0003-03
Totalmix Indústria e Comércio Ltda.	11.131.609/0002-05
Ultragas S/A	61.602.199/0001-12.
Unigel S/A	05.303.481/0001-28

Estudo de Mercado

Com relação ao estudo de mercado, a Recuperanda abordou os seguintes fatores:

Em 2022, os fatos que passaram a impactar o mercado além da guerra Russia x Ucrania:

i. Falta de algumas matérias primas no mercado internacional;

ii. Elevações de Preços em alguns Comodities, principalmente os ligados a Energia e Gás na Europa;

iii. Incerteza de disponibilidade futura de algumas Matérias Primas.

iv. Eleições no Brasil: Incertezas do Mercado, principalmente com relação ao resultado das eleições e novas medidas a serem adotadas pelo Presidente Eleito e sua Equipe, a partir de Janeiro de 2023.

Principais Dificuldades

A Recuperanda informa que, desde 2024, o mercado de borracha vem apresentando retração significativa, o que teria impactado diretamente seu desempenho operacional, resultando em redução aproximada de 25% no faturamento entre os exercícios de 2024 e 2025. Adicionalmente, destaca que o atual cenário de elevadas taxas de juros tem dificultado a geração de caixa. Não obstante, a empresa afirma estar adotando medidas estratégicas com o objetivo de neutralizar tais efeitos e manter a capacidade financeira.

i. **Linha Antioxidante**:

No exercício de 2026, foi estabelecida parceria comercial com um dos maiores distribuidores de produtos químicos do mercado, cuja capilaridade deverá possibilitar a prospecção de novos clientes e ampliação das vendas desta linha de produtos.

ii. **Linha Dessecante:**

Foi observada melhoria na performance comercial da linha de Dessecantes, contribuindo para a gradual recuperação do faturamento da companhia.

iii. **Linha Auxiliares de Processo:**

Nova parceria firmada com distribuidor do setor químico deverá ampliar a presença comercial da linha de Auxiliares de Processo, com potencial de abertura de novos mercados e incremento no volume de vendas.

iv. **Linha Therpol:**

A linha apresenta trajetória de crescimento, sendo considerada estratégica, com expectativa de fortalecimento do caixa a partir dos recursos provenientes da venda de patente europeia realizada em dezembro de 2025.

Av. Marcos Penteado de Ulhôa Rodrigues, 939 – 8º andar – Torre Jacarandá – Barueri/ SP – CEP: 06460-040 – Tel (11) 3360-0500
www.mgaconsultoria.com.br

No âmbito financeiro, a Recuperanda informa ainda ter formalizado acordo com o **Banco Bradesco** para quitação de débito pendente, medida que possibilitará a retomada da área do imóvel onde se encontra instalada a planta industrial da Proquitec, atualmente alienada à instituição financeira.

Diante das medidas mencionadas, a Recuperanda projeta fortalecimento de sua estrutura de caixa, impulsionado pelo aumento do faturamento, estimando que o planejamento deverá ser concluído no último semestre de 2026.

Nesse cenário, a empresa entende que haverá condições para manutenção do cumprimento do Plano de Recuperação Judicial, bem como para a construção de perspectivas de crescimento do faturamento e estruturação de caixa para o futuro. As negociações para alienação parcial do terreno estão em andamento.

Av. Marcos Penteado de Ulhôa Rodrigues, 939 – 8º andar – Torre Jacarandá – Barueri/ SP – CEP: 06460-040 – Tel (11) 3360-0500
www.mgaconsultoria.com.br

3. INFORMAÇÕES FINANCEIRAS/OPERACIONAIS

3.1 Balanço Patrimonial – Ativo

Proquitec Ind. Prod.Quim.Repres.Coml. S/A BALANÇO PATRIMONIAL - 2026				Variações Entre
ATIVO	Jul-26	Aug-26	Sep-26	Ago e Set
Disponível (Caixa e Equivalentes de Caixa)	1.47	145.44	106.49	38.94
Investimento de Aplicação	0.00	0.00	0.00	-
Clientes	7,216.17	6,782.41	6,324.88	457.52
Estoques	1,951.48	1,697.80	1,938.64	240.83
Outros Créditos (Adiantamentos)	277.26	312.47	303.79	8.68
Adiantamentos a Fornecedores	129.12	124.75	113.32	11.42
Adiantamentos a Funcionários	0.00	0.00	0.00	-
Impostos a Recuperar	0.00	0.00	0.00	-
Despesas Antecipadas	17.50	15.31	11.48	3.83
				-
Ativo Circulante	**9,593.01**	**9,078.18**	**8,798.61**	279.56
				-
PIS-COFINS 2007 a Recuperar	0.00	0.00	0.00	-
Transferências à Filiais	1,097.38	1,249.68	1,575.51	325.83
Dep. Jud. Itaú /Safra/Summit e Faturamento	273.20	282.64	303.07	20.43
Depósito Judicial - Recurso Trabalhista	0.00	0.00	0.00	-
Provisão Leilão Reverso	800.00	800.00	800.00	-
	0.00	0.00	0.00	-
	0.00	0.00	0.00	-
	0.00	0.00	0.00	-
(=) Total Realizável a Longo Prazo	**2,170.58**	**2,332.32**	**2,678.58**	346.26
				-
Imobilizado	23,121.00	23,121.00	23,121.00	-
(-) Depreciação Acumulada	-6,261.09	-6,279.82	-6,298.55	18.73
Intangível	5,989.22	5,989.22	5,989.22	-
(=) Subtotal - Investimentos, Imobilizado e Intangível	**22,849.13**	**22,830.40**	**22,811.67**	18.73
				-
(=) Total do Ativo Não Circulante	**25,019.71**	**25,162.72**	**25,490.25**	327.53
				-
TOTAL DO ATIVO	**34,612.72**	**34,240.90**	**34,288.87**	47.97

* Valores em R$ 1000

Crescimento | Queda | Sem Variação

O total do ativo da Recuperanda é composto por ativo circulante, ativo não circulante e ativo imobilizado.

Houve aumento de R$ 47,97 mil no total do ativo entre os meses agosto e setembro de 2026, e destacam-se as seguintes movimentações nas contas abaixo:

A conta, **"Clientes"** apresentou redução no total de R$ 457,52 mil no mês de setembro de 2026, frente a agosto/2026.

Já a rubrica **"Disponível (Caixa e Equivalentes de Caixa)"** apresentou redução de R$ 38,94 mil entre agosto e setembro de 2026. Enquanto a conta **"Adiantamentos a Fornecedores"** contabilizou redução de R$ 11,42 mil, no mesmo período.

O saldo da conta **"Estoque"**, registrou aumento de R$ 240,83 mil, no comparativo com o mês de agosto/2026.

Av. Marcos Penteado de Ulhôa Rodrigues, 939 – 8º andar – Torre Jacarandá – Barueri/ SP – CEP: 06460-040 – Tel (11) 3360-0500
www.mgaconsultoria.com.br

3.1.1 Balanço Patrimonial – Ativo

Proquitec Ind. Prod.Quim.Repres.Coml. S/A BALANÇO PATRIMONIAL - 2026				Variações Entre
ATIVO	**Jul-26**	**Aug-26**	**Sep-26**	**Ago e Set**
Disponível (Caixa e Equivalentes de Caixa)	1.47	145.44	106.49	38.94
Investimento de Aplicação	0.00	0.00	0.00	-
Clientes	7,216.17	6,782.41	6,324.88	457.52
Estoques	1,951.48	1,697.80	1,938.64	240.83
Outros Créditos (Adiantamentos)	277.26	312.47	303.79	8.68
Adiantamentos a Fornecedores	129.12	124.75	113.32	11.42
Adiantamentos a Funcionários	0.00	0.00	0.00	-
Impostos a Recuperar	0.00	0.00	0.00	-
Despesas Antecipadas	17.50	15.31	11.48	3.83
				-
Ativo Circulante	**9,593.01**	**9,078.18**	**8,798.61**	279.56
				-
PIS-COFINS 2007 a Recuperar	0.00	0.00	0.00	-
Transferências à Filiais	1,097.38	1,249.68	1,575.51	325.83
Dep. Jud. Itaú /Safra/Summit e Faturamento	273.20	282.64	303.07	20.43
Depósito Judicial - Recurso Trabalhista	0.00	0.00	0.00	-
Provisão Leilão Reverso	800.00	800.00	800.00	-
	0.00	0.00	0.00	-
	0.00	0.00	0.00	-
	0.00	0.00	0.00	-
(=) Total Realizável a Longo Prazo	**2,170.58**	**2,332.32**	**2,678.58**	346.26
				-
Imobilizado	23,121.00	23,121.00	23,121.00	-
(-) Depreciação Acumulada	-6,261.09	-6,279.82	-6,298.55	18.73
Intangível	5,989.22	5,989.22	5,989.22	-
(=) Subtotal - Investimentos, Imobilizado e Intangível	**22,849.13**	**22,830.40**	**22,811.67**	18.73
				-
(=) Total do Ativo Não Circulante	**25,019.71**	**25,162.72**	**25,490.25**	327.53
				-
TOTAL DO ATIVO	**34,612.72**	**34,240.90**	**34,288.87**	47.97

* Valores em R$ 1000 — Crescimento — Queda — Sem Variação

No Ativo Não Circulante, observa-se aumento no saldo na conta **"Transferências às Filiais"**, no montante de R$ 325,83 mil, entre agosto e setembro de 2026.

Tais variações no ativo circulante e não circulante contribuíram para o aumento do Ativo Total no mês em análise.

TOTAL DO ATIVO	**34,612.72**	**34,240.90**	**34,288.87**	47.97

* Valores em R$ 1000 — Crescimento — Queda — Sem Variação

TOTAL DO PASSIVO	**34,612.72**	**34,240.90**	**34,288.87**	47.97

* Valores em R$ 1000 — Crescimento — Queda — Sem Variação

Diferença Residual entre ATIVO e PASSIVO	**0.00**	**0.00**	**0.00**

Nota – *diferença residual no fechamento patrimonial (julho a setembro/2026)*

Entre julho e setembro/2026 subsiste diferença residual e constante de **R$ 93.584,58 (≈0,27% do Ativo)** entre os totais de Ativo e Passivo, oriunda de inconsistências pré-existentes no resultado de fevereiro/março de 2026. Valor lançado provisoriamente em "Ajuste de Exercício Anterior" (2.3.05.001.003), igualando Ativo e Passivo (R$ 34.288,87 mil), até o ajuste contábil pela Recuperanda.

Av. Marcos Penteado de Ulhôa Rodrigues, 939 – 8º andar – Torre Jacarandá – Barueri/ SP – CEP: 06460-040 – Tel (11) 3360-0500
www.mgaconsultoria.com.br

3.1.2 Balanço Patrimonial – Ativo Não Circulante *(Sobre a Redução – Conta "PIS/COFINS a Recuperar)*

Proquitec Ind. Prod.Quim.Repres.Coml. S/A			
BALANÇO PATRIMONIAL - 2025			
ATIVO	**jul/25**	**ago/25**	**set/25**
Disponível (Caixa e Equivalentes de Caixa)	0,49	12,14	585,87
Investimento de Aplicação	25,49	0,00	0,00
Clientes	3.352,54	4.243,19	3.974,23
Estoques	658,80	689,79	818,20
Outros Créditos (Adiantamentos)	0,50	0,00	0,00
Adiantamentos a Fornecedores	249,17	260,62	261,65
Impostos a Recuperar	58,64	74,54	73,69
Despesas Antecipadas	32,41	25,78	19,15
Ativo Circulante	**4.378,03**	**5.306,08**	**5.732,79**
PIS-COFINS 2007 a Recuperar	13.037,19	13.095,83	0,00
Transferências à Filiais	-1.619,28	-1.608,52	-1.488,20
Dep. Jud. Itaú /Safra/Summit e Faturamento	227,16	168,52	140,08
Depósito Judicial - Recurso Trabalhista	19,12	19,12	19,12
Ativo Não Circulante	**11.664,19**	**11.674,95**	**-1.329,01**
Imobilizado	16.799,28	16.780,38	16.761,48
Intangível	6.284,65	6.284,65	6.284,65
TOTAL DO ATIVO	**39.126,15**	**40.046,06**	**27.449,91**

*** Valores em R$ 1000**

Cumpre destacar que, entre agosto e setembro de 2025, conforme apontado no relatório anterior, verificou-se redução de R$ 13,09 milhões no ativo não circulante, especificamente na conta **"PIS/COFINS a Recuperar".**

Diante disso, esta Administração Judicial solicitou esclarecimentos à Recuperanda quanto à correta classificação e regularidade dos lançamentos contábeis, os quais foram apresentados em 27/01/2026, acompanhados da respectiva documentação comprobatória, (ANEXO 6) e dos esclarecimentos pertinentes:

Quanto a redução do Saldo da conta 1.2.01.001.006 – PIS/COFINS – 2007

1) Com relação ao saldo dessa conta que se tratava de depósitos judiciais recolhidos em períodos anteriores, foram atualizados pela Taxa Selic ao longo dos anos;

Av. Marcos Penteado de Ulhôa Rodrigues, 939 – 8º andar – Torre Jacarandá – Barueri/ SP – CEP: 06460-040 – Tel (11) 3360-0500
www.mgaconsultoria.com.br

2) A redução do saldo se deu em razão da decisão judicial a favor da Proquitec.

   Houve o levantamento dos depósitos judiciais do Processo nº 5000683-96.2019.4.03.6100 (antigo nº 0005178-94.2007.403.6100).

3) O valor creditado na conta foi de R$ 6.710.286,86 (sendo R$ 152.837,89 da conta PIS e R$ 6.557.448,97 da conta COFINS).

Quanto aos valores recolhidos de Débitos Tributários:

1) Trata-se da transação tributária realizadas junto a PGFN.

Sobre a Decisão *Judicial*

Registra-se que foi proferida decisão judicial nos autos da ação que reconheceu o direito de **exclusão do ICMS da base de cálculo do PIS e da COFINS**, em regime não cumulativo, determinando a conversão de parte dos depósitos judiciais em renda da União e a transferência do saldo remanescente à sociedade de advogados da Recuperanda, co-obrigação de comprovação, no prazo de 24 horas, do pagamento dos DARFs vinculados à transação firmada com a Procuradoria-Geral da Fazenda Nacional, medida adotada para superar entrave operacional junto à Caixa Econômica Federal e viabilizar a destinação dos valores. **(vide Decisão Judicial, Anexo 6)**

Nota: *Em face dos esclarecimentos prestados e da documentação acostada no Anexo 6, esta Administração Judicial conclui, que a redução no Ativo Não Circulante, na conta "PIS/COFINS a Recuperar", decorre do levantamento de depósitos judiciais após decisão judicial favorável à Recuperanda na ação de exclusão do ICMS da base de cálculo do PIS e da COFINS. Cujos valores serão destinados à quitação de passivos tributários no âmbito de transação com a PGFN e ao cumprimento de determinações judiciais, estando os registros contábeis, apresentados no mês de agosto de 2025, em conformidade com os fatos e com as decisões proferidas nos autos, restando, por ora, sanada a dúvida quanto à regularidade da redução do saldo na rubrica contábil 1.2.01.001.006. (PIS/COFINS A RECUPERAR).*

Av. Marcos Penteado de Ulhôa Rodrigues, 939 – 8º andar – Torre Jacarandá – Barueri/ SP – CEP: 06460-040 – Tel (11) 3360-0500
www.mgaconsultoria.com.br

3.2 Balanço Patrimonial – Passivo

Proquitec Ind. Prod.Quim.Repres.Coml. S/A BALANÇO PATRIMONIAL - 2026				Variações Entre
PASSIVO	Jul-26	Aug-26	Sep-26	Ago e Set
Fornecedores	3,177.94	3,020.19	3,093.14	72.95
Financiamento a Curto Prazo	5,140.09	4,998.09	5,269.47	271.38
Contrato de Mútuo	0.00	0.00	0.00	-
(-) Juros a Transcorrer - Mútuo	0.00	0.00	0.00	-
Obrigações Trabalhistas (salários /férias e 13°)	813.76	805.98	779.50	26.48
Obrigações Sociais	2,614.58	2,701.39	1,273.68	1,427.71
Obrigações Tributárias	4,076.77	4,119.73	3,578.69	541.05
Parcelamentos Tributários	1,931.19	1,977.12	1,175.12	802.00
Outras contas a Pagar	693.87	563.15	499.16	63.98
				-
Credores Recuperação (Trabalh/Fornec/MEI e ME)	139.15	119.23	99.30	19.93
Passivo Circulante	**18,587.36**	**18,304.87**	**15,768.06**	2,536.82
				-
Financiamento de Longo Prazo	9,060.33	9,072.33	9,072.33	-
Obrigações Tributárias	2,339.93	2,339.93	5,324.92	2,984.99
Transferências à Filiais	1,097.38	1,249.68	1,575.51	325.83
Credores Recuperação Judicial	15,269.83	15,534.18	15,457.04	77.14
Outras Contas a Pagar (Precatórios, IPTU e Taxas Lic.)				-
Débitos Fiscais - Crédito SWG a pagar	0.00	0.00	0.00	-
Adiantamentos Alpargatas S.A.	0.00	0.00	0.00	-
Provisão Leilão Reverso	800.00	800.00	800.00	-
Passivo Não Circulante	**28,567.47**	**28,996.12**	**32,229.80**	3,233.68
Capital Social	2,418.52	2,418.52	2,418.52	-
Lucros ou (Prejuízos) Acumulados	-37,192.47	-37,710.46	-38,359.35	648.89
Ajuste de Avaliação Patrimonial e Exercício Anterior	22,231.84	22,231.84	22,231.84	-
				-
Bens em Comodato a Devolver	0.00	0.00	0.00	-
				-
Patrimônio Liquido	**-12,542.11**	**-13,060.10**	**-13,708.99**	648.89
				-
TOTAL DO PASSIVO	**34,612.72**	**34,240.90**	**34,288.87**	47.97

* Valores em R$ 1000 ▲ Crescimento ▼ Queda ▬ Sem Variação

O total do passivo da Recuperanda é composto por passivo circulante, passivo não circulante e o patrimônio líquido. Dentre as variações de saldos verificadas entre os meses de agosto e setembro de 2026, destaca-se redução de R$ 2.536,82 mil nas obrigações de curto prazo.

As contas **"Fornecedores"** e **"Financiamento a Curto Prazo"** registraram aumentos de R$ 72,95 mil e R$ 271,38 mil, respectivamente, em setembro/2026, frente a agosto/2026.

As rubricas **"Obrigações Trabalhistas, Sociais"**, e **"Tributárias"** apresentaram em conjunto redução no montante de R$ 1.995,24 mil, acompanhada da redução de R$ 802,00 mil na rubrica **"Parcelamentos Tributários"** no período em análise.

Por outro lado, no passivo a longo prazo, as contas **"Obrigações Tributárias"** e **"Transferências às Filiais"** registraram aumentos de R$ 2.984,99 mil e R$ 325,83 mil, respectivamente, em setembro/2026, o que indica reclassificação de obrigações tributárias do curto para o longo prazo, a ser esclarecida junto à Recuperanda.

Av. Marcos Penteado de Ulhôa Rodrigues, 939 – 8° andar – Torre Jacarandá – Barueri/ SP – CEP: 06460-040 – Tel (11) 3360-0500
www.mgaconsultoria.com.br

3.3 Balanço Patrimonial – Passivo

Patrimônio Líquido

Proquitec Ind. Prod.Quim.Repres.Coml. S/A BALANÇO PATRIMONIAL - 2026						Variações Entre
PASSIVO	Feb-24	Mar-24	Jul-26	Aug-26	Sep-26	Ago e Set
Fornecedores	2,117.83	2,364.26	3,177.94	3,020.19	3,093.14	72.95
Financiamento a Curto Prazo	4,605.91	4,680.27	5,140.09	4,998.09	5,269.47	271.38
Contrato de Mútuo	-	-	0.00	0.00	0.00	-
(-) Juros a Transcorrer - Mútuo	-	-	0.00	0.00	0.00	-
Obrigações Trabalhistas (salários /férias e 13°)	748.41	759.15	813.76	805.98	779.50	26.48
Obrigações Sociais	3,404.17	1,434.26	2,614.58	2,701.39	1,273.68	1,427.71
Obrigações Tributárias	6,958.13	2,545.67	4,076.77	4,119.73	3,578.69	541.05
Parcelamentos Tributários	1,423.37	1,163.11	1,931.19	1,977.12	1,175.12	802.00
Outras contas a Pagar	378.10	472.36	693.87	563.15	499.16	63.98
						-
Credores Recuperação (Trabalh/Fornec/MEI e ME)	-	-	139.15	119.23	99.30	19.93
Passivo Circulante	**19,635.92**	**13,419.08**	**18,587.36**	**18,304.87**	**15,768.06**	2,536.82
						-
Financiamento de Longo Prazo	9,019.05	9,118.43	9,060.33	9,072.33	9,072.33	-
Obrigações Tributárias	14,377.60	4,231.21	2,339.93	2,339.93	5,324.92	2,984.99
Transferências à Filiais	- 2,347.37	- 2,060.54	1,097.38	1,249.68	1,575.51	325.83
Credores Recuperação Judicial	18,513.84	18,545.75	15,269.83	15,534.18	15,457.04	77.14
Outras Contas a Pagar (Precatórios, IPTU e Taxas Lic.)	-	-				-
Débitos Fiscais - Crédito SWG a pagar	-	-	0.00	0.00	0.00	-
Adiantamentos Alpargatas S.A.	-	-	0.00	0.00	0.00	-
Provisão Leilão Reverso			800.00	800.00	800.00	-
Passivo Não Circulante	**39,563.13**	**29,834.86**	**28,567.47**	**28,996.12**	**32,229.80**	3,233.68
Capital Social	2,418.52	2,418.52	2,418.52	2,418.52	2,418.52	-
Lucros ou (Prejuízos) Acumulados	- 45,991.23	- 29,116.65	-37,192.47	-37,710.46	-38,359.35	648.89
Ajuste de Avaliação Patrimonial e Exercício Anterior	22,138.25	22,138.25	22,231.84	22,231.84	22,231.84	-
						-
Bens em Comodato a Devolver	230.00	230.00	0.00	0.00	0.00	-
						-
Patrimônio Liquido	**- 21,204.46**	**- 4,329.87**	**-12,542.11**	**-13,060.10**	**-13,708.99**	648.89
						-
TOTAL DO PASSIVO	**37,994.59**	**38,924.07**	**34,612.72**	**34,240.90**	**34,288.87**	47.97

* Valores em R$ 1000 — Crescimento — Queda — Sem Variação

O Patrimônio Líquido é Negativo - nota-se que os prejuízos acumulados superaram os recursos aportados pelos sócios da empresa e os lucros acumulados, mostrando que a Recuperanda vem operando com recursos de terceiros.

Diferente do início de 2024, que teve oscilações abruptas causadas pelos abatimentos de juros e multas no montante de R$ 16.972.642,74, a posição patrimonial contabilizada no exercício de 2026 consolidaram o ajuste e não apresentam novas variações significativas, conforme constata-se no comparativo entre o período de janeiro e setembro de 2026. O Patrimônio Líquido negativo passou de R$ 13.060,10 mil para R$ 13.708,99 mil, em razão do prejuízo do mês.

Em 06/08/2024 a empresa enviou **Nota Explicativa** esclarecendo que se refere a valores de diferenças dos juros e multas dos débitos e parcelamentos tributários, abatidos no valor de R$ 16.972.642,74, o qual teve seu lançamento em Lucros ou Prejuízos acumulados do balanço patrimonial. (ANEXO 4)

Av. Marcos Penteado de Ulhôa Rodrigues, 939 – 8º andar – Torre Jacarandá – Barueri/ SP – CEP: 06460-040 – Tel (11) 3360-0500
www.mgaconsultoria.com.br

3.4 Disponibilidade Operacional

Proquitec Ind. Prod.Quím.Repres.Coml. S/A				Variações Entre
Disponibilidade Operacional	Jul-26	Aug-26	Sep-26	Ago e Set
(+) Contas a receber	7,216.17	6,782.41	6,324.88	457.52
(+) Estoques	1,951.48	1,697.80	1,938.64	240.83
(-) Fornecedores	3,177.94	3,020.19	3,093.14	72.95
Disponibilidade Operacional	5,989.71	5,460.03	5,170.39	289.64

*Valores em R$ 1.000

Crescimento Queda Sem Variação

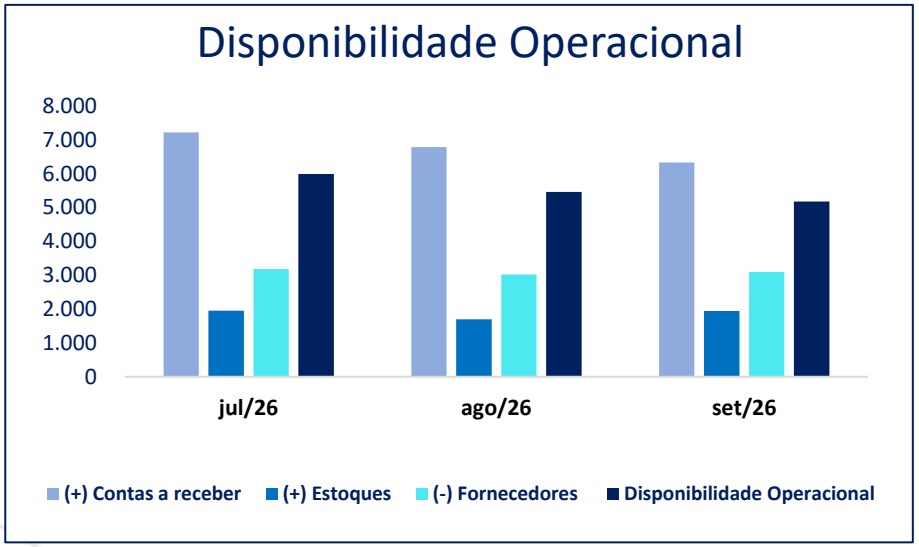

A Disponibilidade Operacional é um indicador que verifica a capacidade de pagamento dos **"Fornecedores de Curto Prazo"** (passivo) com os recursos disponíveis no **"Contas a Receber"** e **"Estoques"** (ativo). O indicador demonstra-se positivo nas competências apresentadas, mostrando que a Recuperanda possui capacidade para pagamento de seus passivos operacionais com os recursos oriundos de seus ativos líquidos.

Em setembro de 2026, o indicador registrou superávit de R$ 5.170,39 mil, acompanhado de redução de R$ 289,64 mil em relação a agosto de 2026.

A variação foi impulsionada, sobretudo, pela redução de R$ 457,52 mil na conta de recebíveis, parcialmente compensada pelo aumento de R$ 240,83 mil nos estoques.

3.5 Estoque

ESTOQUE	
Mês /ano	Valor
jul/26	1.951,48
ago/26	1.697,80
set/26	1.938,64

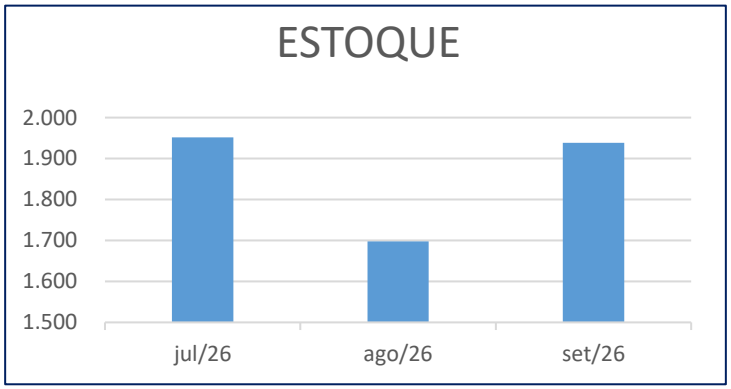

No mês de setembro de 2026, observou-se uma elevação de 14,19% no saldo da conta de estoques quando comparado ao mês de agosto de 2026.

Esse incremento decorre de movimentação operacional no período, refletida na composição do estoque por categoria de produto apresentada pela Recuperanda.

Destaca-se o grupo de **"Matéria-Prima Nacional"**, que apresentou um aumento de 26,50% no mês, encerrando o período em análise com o saldo nominal de R$ 465.394,38. Este valor representa 24,01% do saldo total de estoques da empresa.

O valor do estoque lançado no balancete reflete precisamente o valor registrado no relatório de inventário físico apresentado pela Recuperanda.

Av. Marcos Penteado de Ulhôa Rodrigues, 939 – 8º andar – Torre Jacarandá – Barueri/ SP – CEP: 06460-040 – Tel (11) 3360-0500
www.mgaconsultoria.com.br

3.5 Imobilizado

ATIVO PERMANENTE	Jul-26	Aug-26	Sep-26	Ago e Set
Terrenos - Reavaliação 12/2005	889.52	889.52	889.52	-
Edifícios - Reavaliação12/2005	1,968.75	1,968.75	1,968.75	-
Terrenos - Conferência de Bens	353.75	353.75	353.75	-
Terrenos - Avaliação a Valor Justo	1,376.25	1,376.25	1,376.25	-
Edifícios - Avaliação a Valor Justo	1,516.00	1,516.00	1,516.00	-
Terrenos - Reavaliação 12/2014	6,698.75	6,698.75	6,698.75	-
Edifícios - Reavaliação 12/2014	450.03	450.03	450.03	-
Terrenos - Reavaliação 04/2017	5,766.07	5,766.07	5,766.07	-
Edifícios - Reavaliação 04/2017	387.69	387.69	387.69	-
Imobilizado - Imóveis	19,406.80	19,406.80	19,406.80	-
Máquinas e equipamentos - reavaliação	1,338.01	1,338.01	1,338.01	-
Móveis e utensilios	146.33	146.33	146.33	-
Instalações	470.56	470.56	470.56	-
Computadores e periféricos	190.79	190.79	190.79	-
Equipamentos de laboratório	43.12	43.12	43.12	-
Ferramentas e acessórios	6.70	6.70	6.70	-
Refeitório	28.35	28.35	28.35	-
Máquinas e equipamentos	913.01	913.01	913.01	-
Veículos - Leasing	27.72	27.72	27.72	-
Equipamentos de informática - Leasing	101.19	101.19	101.19	-
Máquinas e equipamentos - Leasing	157.95	157.95	157.95	-
Aquisições de Bens (Consórcio)	220.47	220.47	220.47	-
Imobilizado - Técnico	3,644.19	3,644.19	3,644.19	-
Projeto - Estireno	25.00	25.00	25.00	-
Projeto - Centrifuga	45.00	45.00	45.00	-
Projeto - Prensa	0.00	0.00	0.00	-
Projeto - Extrusora	0.00	0.00	0.00	-
Imobilizado em Andamento	70.00	70.00	70.00	-
				-
a) Total do Imobilizado	23,121.00	23,121.00	23,121.00	-
				-
b) Depreciação Acumulada	-6,261.09	-6,279.82	-6,298.55	18.73
				-
(a-b) = Imobilizado Depreciado	16,859.91	16,841.18	16,822.45	18.73

* Valores em R$ 1000

O Ativo Permanente permaneceu estável em R$ 23.121,00 mil, sem aquisições ou baixas, entre os meses de agosto e setembro de 2026.

Com base nos Balancetes apresentados, verificou-se que houve o registro mensal de **"Depreciação Contábil"** no valor de R$ 18,73 mil. Com isso, o saldo do Imobilizado Depreciado registrou uma redução líquida de R$ 18,73 mil, passando de R$ 16.841,18 mil em agosto para R$ 16.822,45 mil no comparativo com setembro de 2026.

Esta Administradora Judicial salienta que qualquer alienação, transferência ou outra modalidade de venda que resulte na redução do imobilizado deve ser previamente autorizada pelo juízo da Recuperação Judicial.

Av. Marcos Penteado de Ulhôa Rodrigues, 939 – 8º andar – Torre Jacarandá – Barueri/ SP – CEP: 06460-040 – Tel (11) 3360-0500
www.mgaconsultoria.com.br

3.6 Investimentos

Proquitec Ind. Prod.Quim.Repres.Coml. S/A BALANÇO PATRIMONIAL - 2026				Variações Entre
ATIVO	Jul-26	Aug-26	Sep-26	Ago e Set
Disponível (Caixa e Equivalentes de Caixa)	1.47	145.44	106.49	38.94
Investimento de Aplicação	0.00	0.00	0.00	-
Clientes	7,216.17	6,782.41	6,324.88	457.52
Estoques	1,951.48	1,697.80	1,938.64	240.83
Outros Créditos (Adiantamentos)	277.26	312.47	303.79	8.68
Adiantamentos a Fornecedores	129.12	124.75	113.32	11.42
Adiantamentos a Funcionários	0.00	0.00	0.00	-
Impostos a Recuperar	0.00	0.00	0.00	-
Despesas Antecipadas	17.50	15.31	11.48	3.83
				-
Ativo Circulante	**9,593.01**	**9,078.18**	**8,798.61**	279.56
				-
PIS-COFINS 2007 a Recuperar	0.00	0.00	0.00	-
Transferências à Filiais	1,097.38	1,249.68	1,575.51	325.83
Dep. Jud. Itaú /Safra/Summit e Faturamento	273.20	282.64	303.07	20.43
Depósito Judicial - Recurso Trabalhista	0.00	0.00	0.00	-
Provisão Leilão Reverso	800.00	800.00	800.00	-
	0.00	0.00	0.00	-
	0.00	0.00	0.00	-
	0.00	0.00	0.00	-
(=) Total Realizável a Longo Prazo	**2,170.58**	**2,332.32**	**2,678.58**	346.26
				-
Imobilizado	23,121.00	23,121.00	23,121.00	-
(-) Depreciação Acumulada	-6,261.09	-6,279.82	-6,298.55	18.73
Intangível	5,989.22	5,989.22	5,989.22	-
(=) Subtotal - Investimentos, Imobilizado e Intangível	**22,849.13**	**22,830.40**	**22,811.67**	18.73
				-
(=) Total do Ativo Não Circulante	**25,019.71**	**25,162.72**	**25,490.25**	327.53
				-
TOTAL DO ATIVO	**34,612.72**	**34,240.90**	**34,288.87**	47.97

* Valores em R$ 1000

Crescimento Queda Sem Variação

COMPOSIÇÃO DO ATIVO	Jul-26	Aug-26	Sep-26
Ativo Circulante (-) Investimentos	23.94%	22.86%	22.11%
Investimentos	0.00%	0.00%	0.00%
Ativo Não Circulante	3.42%	3.86%	4.72%
Imobilizado	57.70%	58.21%	58.11%
Intangível	14.95%	15.08%	15.05%
TOTAL em %	100%	100%	100%

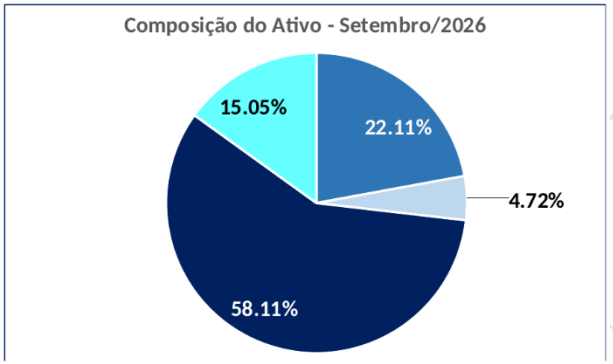

Não houve movimentação a título de **"Investimentos"** em setembro de 2026. O saldo permanece "zerado" desde agosto, esta rubrica apresentava um saldo de R$ 25.487,72 em julho/2025, presumindo-se a transferência para Caixa e Equivalentes de Caixa.

Esta Administração Judicial entende que tal rubrica deve ser atualizada anualmente, demonstrando os Eventuais investimentos significativos realizados no decorrer do ano, que serão analisados e informados nos respectivos relatórios mensais.

Av. Marcos Penteado de Ulhôa Rodrigues, 939 – 8º andar – Torre Jacarandá – Barueri/ SP – CEP: 06460-040 – Tel (11) 3360-0500
www.mgaconsultoria.com.br

4. ANÁLISE DA DEMONSTRAÇÃO DO RESULTADO DO EXERCÍCIO

Proquitec Ind. Prod.Quím.Repres.Coml. S/A					Variações Entre
Demonstrativo do Resultado do Exercício 2026	Jul-26	Aug-26	Sep-26	Acumulado Sep-26	Ago e Set
RECEITA OPERACIONAL BRUTA	2,474.32	2,340.60	1,958.56	21,664.62	-16.32%
(-) DEDUÇÕES (Impostos e Abatimentos)	-466.83	-430.90	-445.32	-4,806.64	3.34%
(=) RECEITA LÍQUIDA	2,007.49	1,909.70	1,513.24	16,857.98	-20.76%
(-) Custo de Produção e Mercadorias Vendidas	-1,627.78	-1,484.43	-1,123.92	-13,081.30	-24.29%
Custo em relação à Receita Bruta (%)	-65.79%	-63.42%	-57.39%	-60.38%	-9.52%
(+/-) RESULTADO OPERACIONAL BRUTO	379.71	425.27	389.32	3,776.68	-8.45%
(-) DESPESAS OPERACIONAIS	- 652.21	- 482.86	- 827.56	- 5,466.20	71.39%
Despesas AdminIstrativas	-437.33	-271.47	-301.88	-3,126.77	11.20%
Despesas Comerciais	-174.44	-156.61	-229.24	-1,705.08	46.38%
Outras Despesas Gerais	-2.91	-17.52	-8.86	-48.91	-49.45%
Despesas Tributárias	-37.54	-37.26	-287.58	-585.44	671.81%
(-/+) RESULTADO DESPESAS E RECEITAS FINANCEIRAS	258.69	- 461.15	- 211.63	- 826.02	-54.11%
Despesas Financeiras	-228.54	-462.39	-244.22	-2,906.76	-47.18%
RECEITAS FINANCEIRAS e Variaçoes Cambiais e Monetárias	487.23	1.25	32.59	2,080.74	
OUTRAS DESPESAS E RECEITAS NAÕ OPERACIONAIS	0.00	0.75	0.98	274.97	31.05%
LUCRO ANTES DO IMPOSTO DE RENDA	- 13.81	- 517.99	- 648.89	- 2,240.57	25.27%
(-) IMPOSTOS - (IRPJ e CSLL)	0.00	0.00	0.00	0.00	
(=) RESULTADO LÍQUIDO DO EXERCÍCIO	- 13.81	- 517.99	- 648.89	- 2,240.57	25.27%

*Valores em R$ 1.000

Crescimento | Queda

As análises realizadas pela Administradora Judicial têm como base as variações no período compreendido entre os meses de agosto e setembro de 2026. (ANEXO 02).

A **"Receita Bruta"** apresentou redução de 16,32% no mês de setembro/2026, comparado ao mês de agosto/2026. Perfazendo saldo acumulado de R$ 21.664,62 mil, no período de janeiro a setembro do exercício de 2026.

O **"Custo da Mercadoria Vendida"** registrou redução de 24,29% entre agosto e setembro de 2026, e equivale a 57,39% do valor da Receita Bruta de setembro de 2026.

As **"Despesas operacionais"** registraram em setembro/2026, aumento de 71,39% frente a agosto/2026, equivalente a R$ 344,70 mil, impulsionadas pelas **"Despesas Tributárias"** (R$ 250,32 mil) e **"Despesas Comerciais"** (R$ 72,63 mil).

Av. Marcos Penteado de Ulhôa Rodrigues, 939 – 8º andar – Torre Jacarandá – Barueri/ SP – CEP: 06460-040 – Tel (11) 3360-0500
www.mgaconsultoria.com.br

4.1 Resultado Operacional Bruto

Proquitec Ind. Prod.Quím.Repres.Coml. S/A				
Resultado Operacional Bruto - 2026	Jul-26	Aug-26	Sep-26	Acumulado Sep-26
RECEITA OPERACIONAL BRUTA	2,474.32	2,340.60	1,958.56	21,664.62
(-) DEDUÇÕES (Impostos e Abatimentos)	- 466.83	- 430.90	- 445.32	- 4,806.64
(=) RECEITA LÍQUIDA	2,007.49	1,909.70	1,513.24	16,857.98
(-) Custo de Produção e Mercadorias Vendidas	-1,627.78	-1,484.43	-1,123.92	-13,081.30
(+/-) RESULTADO OPERACIONAL BRUTO	379.71	425.27	389.32	3,776.68
Margem Bruta	15.35%	18.17%	19.88%	17.43%
Variação (%) comparado ao mês anterior	-16.66%	12.00%	-8.45%	
Variação em Pontos percentuais	-2.95	2.82	1.71	

*Valores em R$ 1.000

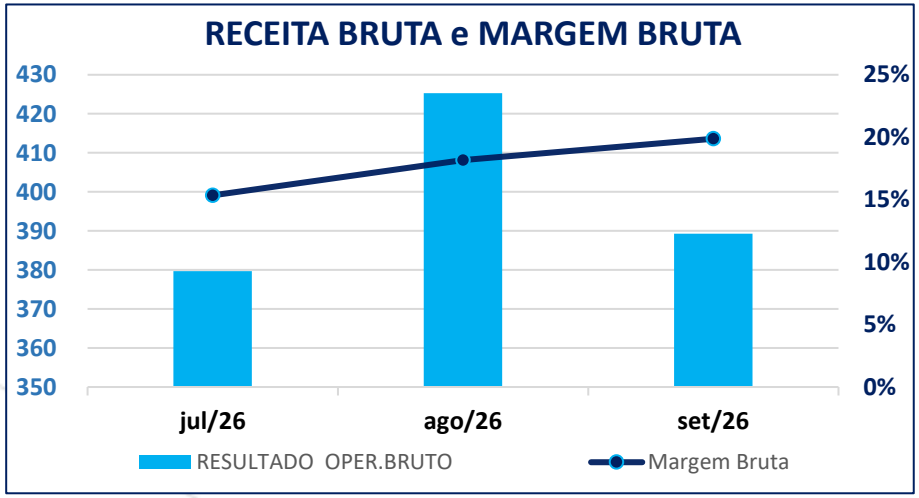

O **"Resultado Operacional Bruto"** registrou redução de 8,45% no mês de setembro/2026, passando de R$ 425,27 mil em agosto/2026 para R$ 389,32 mil em setembro/2026.

A empresa operou com margem Bruta de 19,88% sobre a Receita Bruta de Vendas em setembro/2026, acompanhada de aumento de 1,71 pontos percentuais no comparativo com o resultado apurado no mês de agosto/2026.

A evolução registrada demonstra melhora na eficiência operacional da Recuperanda no período, com maior capacidade de absorção dos custos, apesar da redução do resultado operacional bruto nominal em razão da menor receita de setembro/2026.

.2 Resultado Líquido do Período

Proquitec Ind. Prod.Quím.Repres.Coml. S/A					Variações Entre
Demonstrativo do Resultado do Exercício 2026	Jul-26	Aug-26	Sep-26	Acumulado Sep-26	Ago e Set
RECEITA OPERACIONAL BRUTA	2,474.32	2,340.60	1,958.56	21,664.62	-16.32%
(-) DEDUÇÕES (Impostos e Abatimentos)	-466.83	-430.90	-445.32	-4,806.64	3.34%
(=) RECEITA LÍQUIDA	2,007.49	1,909.70	1,513.24	16,857.98	-20.76%
(-) Custo de Produção e Mercadorias Vendidas	-1,627.78	-1,484.43	-1,123.92	-13,081.30	-24.29%
Custo em relação à Receita Bruta (%)	-65.79%	-63.42%	-57.39%	-60.38%	-9.52%
(+/-) RESULTADO OPERACIONAL BRUTO	379.71	425.27	389.32	3,776.68	-8.45%
(-) DESPESAS OPERACIONAIS	- 652.21	- 482.86	- 827.56	- 5,466.20	71.39%
Despesas Administrativas	-437.33	-271.47	-301.88	-3,126.77	11.20%
Despesas Comerciais	-174.44	-156.61	-229.24	-1,705.08	46.38%
Outras Despesas Gerais	-2.91	-17.52	-8.86	-48.91	-49.45%
Despesas Tributárias	-37.54	-37.26	-287.58	-585.44	671.81%
(-/+) RESULTADO DESPESAS E RECEITAS FINANCEIRAS	258.69	- 461.15	- 211.63	- 826.02	-54.11%
Despesas Financeiras	-228.54	-462.39	-244.22	-2,906.76	-47.18%
RECEITAS FINANCEIRAS e Variaçoes Cambiais e Monetárias	487.23	1.25	32.59	2,080.74	
OUTRAS DESPESAS E RECEITAS NAÕ OPERACIONAIS	0.00	0.75	0.98	274.97	31.05%
LUCRO ANTES DO IMPOSTO DE RENDA	- 13.81	- 517.99	- 648.89	- 2,240.57	25.27%
(-) IMPOSTOS - (IRPJ e CSLL)	0.00	0.00	0.00	0.00	
(=) RESULTADO LÍQUIDO DO EXERCÍCIO	- 13.81	- 517.99	- 648.89	- 2,240.57	25.27%

*Valores em R$ 1.000

Crescimento | Queda

No mês de setembro de 2026, a empresa operou com resultado negativo de **R$ 648.893,70** (seiscentos e quarenta e oito mil, oitocentos e noventa e três reais e setenta centavos).

Completou os nove primeiros meses de 2026 acumulando prejuízo contábil no montante **R$ 2.240.565,22** (dois milhões, duzentos e quarenta mil, quinhentos e sessenta e cinco reais e vinte e dois centavos) apresentado no mês em análise.

Destaca-se que o prejuízo do mês foi impactado pelo aumento das despesas operacionais (R$ 344,70 mil) e pelo menor Resultado Operacional Bruto, além do Resultado Financeiro Líquido, negativo em R$ 211,63 mil em setembro/2026. Ressalta-se, contudo, que este grupo apresentou melhora em relação ao mês anterior, motivada pela redução das despesas financeiras e pelo aumento das receitas financeiras, o que conteve um impacto ainda maior no resultado líquido do período.

Av. Marcos Penteado de Ulhôa Rodrigues, 939 – 8º andar – Torre Jacarandá – Barueri/ SP – CEP: 06460-040 – Tel (11) 3360-0500
www.mgaconsultoria.com.br

Proquitec Ind. Prod.Quím.Repres.Coml. S/A					Variações Entre
Demonstrativo do Resultado do Exercício 2026	Jul-26	Aug-26	Sep-26	Acumulado Sep-26	Ago e Set
RECEITA OPERACIONAL BRUTA	2,474.32	2,340.60	1,958.56	21,664.62	-16.32%
(-) DEDUÇÕES (Impostos e Abatimentos)	-466.83	-430.90	-445.32	-4,806.64	3.34%
(=) RECEITA LÍQUIDA	2,007.49	1,909.70	1,513.24	16,857.98	-20.76%
(-) Custo de Produção e Mercadorias Vendidas	-1,627.78	-1,484.43	-1,123.92	-13,081.30	-24.29%
Custo em relação à Receita Bruta (%)	-65.79%	-63.42%	-57.39%	-60.38%	-9.52%
(+/-) RESULTADO OPERACIONAL BRUTO	379.71	425.27	389.32	3,776.68	-8.45%
(-) DESPESAS OPERACIONAIS	- 652.21	- 482.86	- 827.56	- 5,466.20	71.39%
Despesas Administrativas	-437.33	-271.47	-301.88	-3,126.77	11.20%
Despesas Comerciais	-174.44	-156.61	-229.24	-1,705.08	46.38%
Outras Despesas Gerais	-2.91	-17.52	-8.86	-48.91	-49.45%
Despesas Tributárias	-37.54	-37.26	-287.58	-585.44	671.81%
(-/+) RESULTADO DESPESAS E RECEITAS FINANCEIRAS	258.69	- 461.15	- 211.63	- 826.02	-54.11%
Despesas Financeiras	-228.54	-462.39	-244.22	-2,906.76	-47.18%
RECEITAS FINANCEIRAS e Variaçoes Cambiais e Monetárias	487.23	1.25	32.59	2,080.74	
OUTRAS DESPESAS E RECEITAS NAÕ OPERACIONAIS	0.00	0.75	0.98	274.97	31.05%
LUCRO ANTES DO IMPOSTO DE RENDA	- 13.81	- 517.99	- 648.89	- 2,240.57	25.27%
(-) IMPOSTOS - (IRPJ e CSLL)	0.00	0.00	0.00	0.00	
(=) RESULTADO LÍQUIDO DO EXERCÍCIO	- 13.81	- 517.99	- 648.89	- 2,240.57	25.27%

*Valores em R$ 1.000

Crescimento | Queda

Destaca-se que em setembro de 2026, as **Despesas Financeiras** (rubrica 3.2.04.001) totalizaram R$ 244.220,82 referentes principalmente a tarifas bancárias, juros sobre descontos de duplicatas e empréstimos, além de encargos por atraso junto a fornecedores.

Por sua vez, as **Receitas Financeiras** (rubrica 4.1.02.001) registraram o valor de R$ 32.592,97 em variações monetárias e cambiais ativas.

Dessa forma, apurou-se um efeito financeiro líquido negativo de R$ 211.627,85, refletindo a melhora do resultado financeiro líquido em relação a agosto/2026, ainda que insuficiente para reverter o resultado líquido negativo do período.

Av. Marcos Penteado de Ulhôa Rodrigues, 939 – 8º andar – Torre Jacarandá – Barueri/ SP – CEP: 06460-040 – Tel (11) 3360-0500
www.mgaconsultoria.com.br

4.3 Receita x Despesas x Resultado

Proquitec Ind. Prod.Quím.Repres.Coml. S/A Análise da Relação entre Receita Líquida, Despesas e o Resultado			
Demonstrativo do Resultado do Exercicio 2026	Jul-26	Aug-26	Sep-26
(+) RECEITA OPERACIONAL BRUTA	2,474.32	2,340.60	1,958.56
(-) DEDUÇÕES	-466.83	-430.90	-445.32
(=) RECEITA LÍQUIDA	2,007.49	1,909.70	1,513.24
(-) Custo de Produção e Mercadorias Vendidas	-1,627.78	-1,484.43	-1,123.92
(Custo em relação a Receita Líquida)	-81.09%	-77.73%	-74.27%
(-) DESPESAS OPERACIONAIS	- 652.21	- 482.86	- 827.56
(Despesas Operacionais em relação a Receita Líquida)	-32.49%	-25.28%	-54.69%
RESULTADO RECEITA E DESPESAS FINANCEIRAS	258.69	- 461.15	- 211.63
(Receitas e Desp. Financ. em relação Receita Líquida)	12.89%	-24.15%	-13.99%
OUTRAS DESPESAS E RECEITAS NAÕ OPERACIONAIS	0.00	0.75	0.98
(Outras Desp. e Rec. Não Operac. em relação Receita Líquida)	0.00%	0.04%	0.06%
(=)RESULTADO ANTES DO IMPOSTO DE RENDA	-13.81	-517.99	-648.89
(-) IMPOSTOS - (IRPJ e CSLL)	0.00	0.00	0.00
(=) RESULTADO LÍQUIDO DO EXERCÍCIO	- 13.81	- 517.99	- 648.89
(Resultado Líquido em relação a Receita Líquida)	-0.69%	-27.12%	-42.88%

*Valores em R$ 1.000

No mês de setembro de 2026, **"Custo de Produção e Mercadorias Vendidas"** correspondeu a 74,27% do valor da Receita Líquida, mostrando elevada absorção da receita pelos custos operacionais.

As **"Despesas operacionais"**, atingiram 54,69% do valor da Receita Líquida em setembro de 2026. Já o resultado entre **"Receita e Despesas Financeiras"** representou 13,99%, da Receita Líquida, reflexo de um efeito financeiro líquido negativo de R$ 211,63 mil.

O "**Resultado Líquido do Exercício"** em setembro foi negativo em R$ 648,89 mil, equivalente ao índice negativo de 42,88% da Receita Líquida.

Ressalta-se que a Recuperanda no exercício de 2026 acumula prejuízo contábil de R$ 2.240,57 mil, impactado, principalmente, pelo aumento das despesas operacionais apurado no mês de setembro, conforme detalhado no **item 4.2.**

Av. Marcos Penteado de Ulhôa Rodrigues, 939 – 8º andar – Torre Jacarandá – Barueri/ SP – CEP: 06460-040 – Tel (11) 3360-0500
www.mgaconsultoria.com.br

5. ÍNDICES DE LIQUIDEZ

ANÁLISES LIQUIDEZ / ENDIVIDAMENTO			
Período	LIQUIDEZ CORRENTE	LIQUIDEZ GERAL	GRAU DE ENDIVIDAMENTO
Mês/ano	(%)	(%)	(%)
jul/26	51,61%	24,95%	136,24%
ago/26	49,59%	24,12%	138,14%
set/26	55,80%	23,91%	139,98%

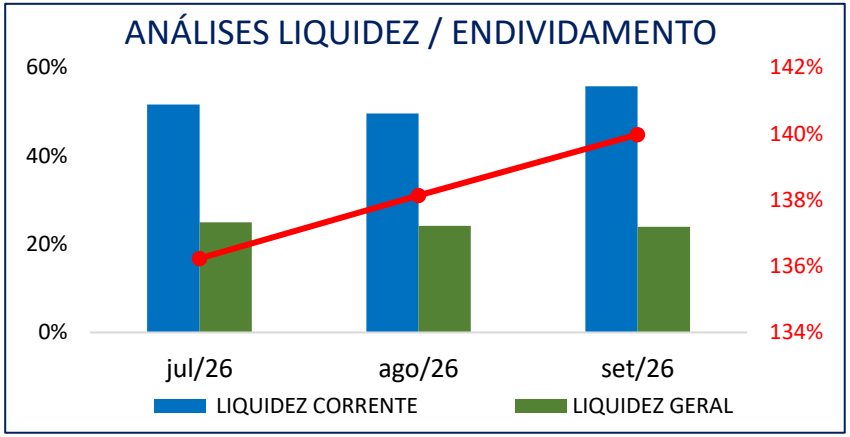

Liquidez Corrente

A Liquidez Corrente registrou aumento de 6,21 pontos percentuais entre os meses de agosto e setembro de 2026.

Atualmente a Recuperanda mostra capacidade de pagamento de 55,80% das obrigações de curto prazo.

Liquidez Geral

Observa-se queda de 0,21 pontos percentuais na Liquidez Geral no mês analisado.

Atualmente a empresa apresenta capacidade de 23,91% de suas obrigações totais por meio dos ativos disponíveis. (Desconsiderando o deságio previsto no PRJ aprovado).

Grau de Endividamento

A análise mostra que o Grau de Endividamento registrou aumento de 1,84 pontos percentuais no mês de setembro/2026, em relação a agosto/2026.

Atualmente, o índice de endividamento corresponde a 139,98% do ativo total da Recuperanda. (Desconsiderando o deságio previsto no PRJ aprovado).

Av. Marcos Penteado de Ulhôa Rodrigues, 939 – 8º andar – Torre Jacarandá – Barueri/ SP – CEP: 06460-040 – Tel (11) 3360-0500
www.mgaconsultoria.com.br

6. ANÁLISE DO FLUXO DE CAIXA E PROJEÇÕES

Proquitec Ind. Prod.Quím.Repres.Coml. S/A			
CAPITAL DE GIRO LÍQUIDO (R$ 1.000)			
ATIVO	Jul-26	Aug-26	Sep-26
Disponível (Caixa e Equivalentes de Caixa)	1.47	145.44	106.49
Clientes	7,216.17	6,782.41	6,324.88
Estoques	1,951.48	1,697.80	1,938.64
Adiantamentos de Férias	277.26	312.47	303.79
Adiantamentos a Fornecedores	129.12	124.75	113.32
Impostos a Recuperar	0.00	0.00	0.00
Despesas Antecipadas	17.50	15.31	11.48
Depósitos e Cauções	4.00	4.00	4.00
a) Ativo Circulante	**9,597.01**	**9,082.18**	**8,802.61**
PASSIVO	Jul-26	Aug-26	Sep-26
Fornecedores	3,177.94	3,020.19	3,093.14
Financiamento a Curto Prazo	5,140.09	4,998.09	5,269.47
Contrato de Mútuo	0.00	0.00	0.00
(-) Juros a transcorrer - Mútuo	0.00	0.00	0.00
Obrigações Trabalh. (salários /férias e 13°)	813.76	805.98	779.50
Obrigações Sociais	2,614.58	2,701.39	1,273.68
Obrigações Tributárias	4,076.77	4,119.73	3,578.69
Parcelamentos tributários	1,931.19	1,977.12	1,175.12
Outras contas a Pagar	693.87	563.15	499.16
Credores Recuperação (Trabalh/Fornec/MEI e ME)	139.15	119.23	99.30
b) - Passivo Circulante	**18,587.36**	**18,304.87**	**15,768.06**
(A-B) Capital de Giro Líquido	**-8,990.36**	**-9,222.69**	**-6,965.44**

*** Valores em R$ 1000**

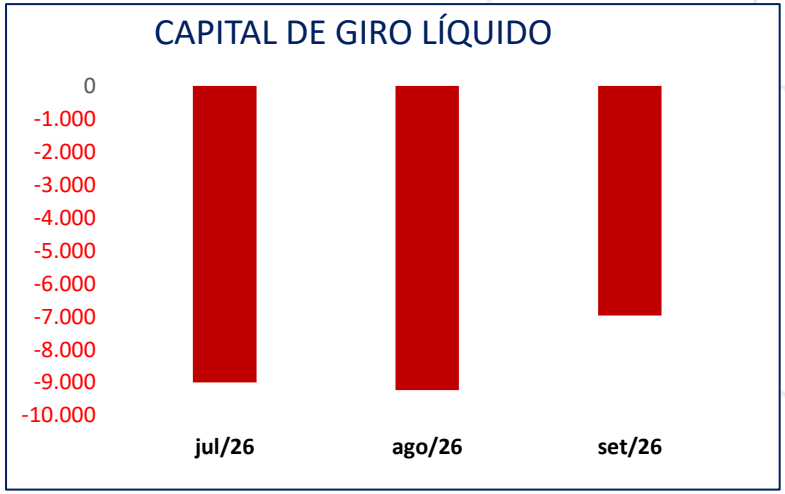

O Capital de Giro Líquido é um indicador de liquidez fundamentado na comparação do valor do ativo circulante (representado pelos recursos disponíveis de curto prazo) contra o passivo circulante (representado pelas obrigações e financiamentos de curto prazo).

Observa-se que a Recuperanda manteve índice de CGL deficitário em todo período analisado, indicando dependência de recursos de terceiros para o financiamento das atividades operacionais. Nota-se redução de R$ 2.257,25 mil no déficit de capital de giro no mês de setembro de 2026.

6.1 Indicadores de Capital de Giro

INDICADORES DE CAPITAL DE GIRO	Jul-26	Aug-26	Sep-26
NECESSIDADE DE INVESTIMENTO EM GIRO (NIG)	-1,913.69	-1,961.81	-1,163.64
SALDO DE DISPONÍVEL (SD)	-9,260.51	-9,078.64	-7,183.18
CAPITAL CIRLANTE LÍQUIDO (CCL)	-11,174.20	-11,040.45	-8,346.82

* Valores em R$ 1000

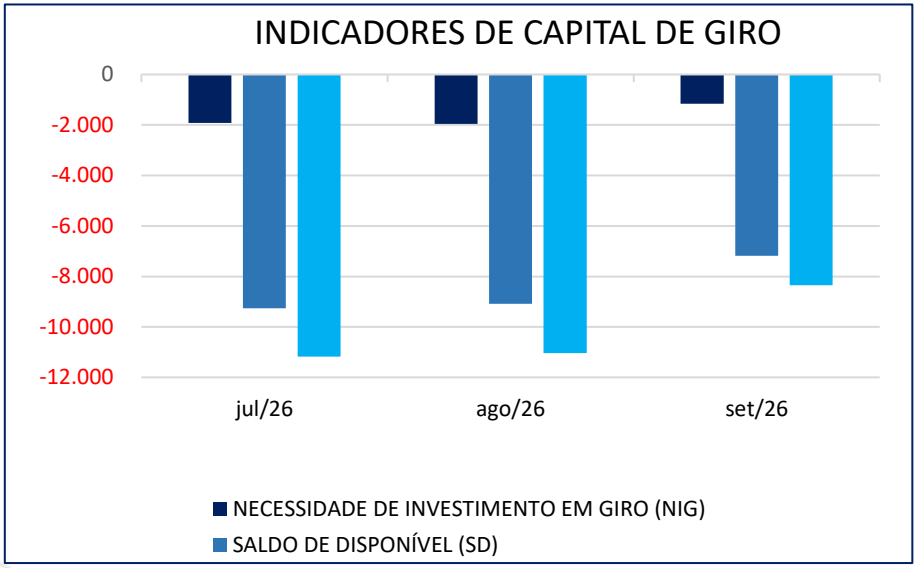

Os indicadores de capital de giro possibilitam avaliar a situação financeira da empresa e sua capacidade de arcar com as obrigações de curto prazo.

Por meio desta análise, nota-se deficiência de caixa durante todo o período.

Av. Marcos Penteado de Ulhôa Rodrigues, 939 – 8º andar – Torre Jacarandá – Barueri/ SP – CEP: 06460-040 – Tel (11) 3360-0500
www.mgaconsultoria.com.br

7. ENDIVIDAMENTO TOTAL

ENDIVIDAMENTO TOTAL Proquitec Ind. Prod.Quim.Repres.Coml. S/A				
Origem da Dívida	Jul-26	Aug-26	Sep-26	Em Relação ao Total Set/2026
Dívida Concursal	15,269.83	15,534.18	15,457.04	32.20%
Dívida Extraconcursal	20,922.52	20,628.63	21,188.40	44.14%
Dívida Tributária	10,962.47	11,138.17	11,352.41	23.65%
Dívida Partes Relacionadas - Mútuos	0.00	0.00	0.00	0.00%
VALOR TOTAL DA DÍVIDA	47,154.82	47,300.98	47,997.85	100.00%

*Valores em R$ 1.000

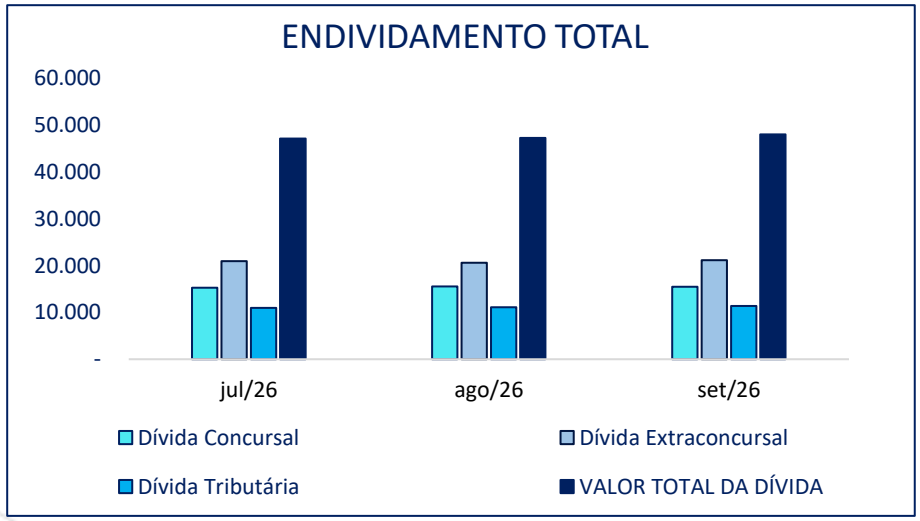

A composição do endividamento total foi extraída dos demonstrativos contábeis apresentados pela Recuperanda.

A dívida extraconcursal da Recuperanda (exceto tributária) corresponde a 44,14% do total do passivo circulante e não circulante no mês de setembro/2026, além do endividamento tributário que equivale a 23,65%.

Destaca-se que os débitos concursais correspondem a 32,20% do endividamento total, conforme os lançamentos atualizados e recorrentes registrados na escrituração contábil apresentada pela Recuperanda no balancete em análise.

Av. Marcos Penteado de Ulhôa Rodrigues, 939 – 8º andar – Torre Jacarandá – Barueri/ SP – CEP: 06460-040 – Tel (11) 3360-0500
www.mgaconsultoria.com.br

7.1 Endividamento Sujeito à Recuperação Judicial

A tabela mostra a composição da dívida sujeita aos efeitos da recuperação judicial após revisão da Administração Judicial, atualizada conforme cotação de fechamento das moedas internacionais de 30/09/2026:

PERFIL DA DÍVIDA SETEMBRO/2026					
CLASSIFICAÇÃO	VALOR*	DESÁGIO = 30% + VARIAÇÃO CAMBIAL	PAGTOS**	SALDO	%
Credores Trabalhistas - Classe I	1.686.003,23	1.686.003,23	1.346.136,43	339.866,80	1,66%
Credores c/ Garantia Real - Classe II	0,00	0,00	0,00	0,00	0,00%
Credores Quirografários - Classe III	34.305.449,19	24.013.814,43	3.997.696,75	20.016.117,69	97,62%
Credores Micro e Peq. Porte - Classe IV	380.930,71	266.651,50	118.418,30	148.233,20	0,72%
Valor da Dívida Sujeita à RJ	**36.372.383,13**	**25.966.469,16**	**5.462.251,48**	**20.504.217,68**	**100%**

(*) - Créditos em moedas internacionais atualizados até: **30/09/2026 – Dólar = R$5,3744Euro = R$6,0000**

*Valores atualizados com acordos realizados na Justiça do Trabalho

Pagamentos realizados até **MARÇO/2025

Nota 1: Não estão previstos encargos sobre dívidas em moeda estrangeira, somente a conversão pela PTAX do dia anterior ao fechamento de câmbio.

Nota 2: A Administração excluiu o crédito em face de SUMMIT PLATAFORM SERVIÇOS ADMINISTRATIVOS LTDA (denominação SUMMIT BPO BUSINESS PROCES OUTSOURCING), conforme decisão nos autos nº 0001373-88.2016.8.26.0654.

Considerando o Aditivo aprovado, a recuperanda está cumprindo com os pagamentos devidos aos credores.

7.2 Endividamento Não Sujeito à Recuperação Judicial - Dívida Tributária

Seguem abaixo, os valores das dívidas tributárias obtidos nos balancetes de verificação:

POSIÇÃO TRIBUTÁRIA 2024 a 2026			
Período	(+) Obrigações Tributárias e Sociais	(-) Impostos Parcelados	(=) Impostos Devidos
Jan-24	25,260.81	1,465.85	26,726.66
Feb-24	24,739.91	1,423.37	26,163.28
Jul-26	9,031.28	1,931.19	10,962.47
Aug-26	9,161.05	1,977.12	11,138.17
Sep-26	10,177.29	1,175.12	11,352.41

Valores em R$ 1000

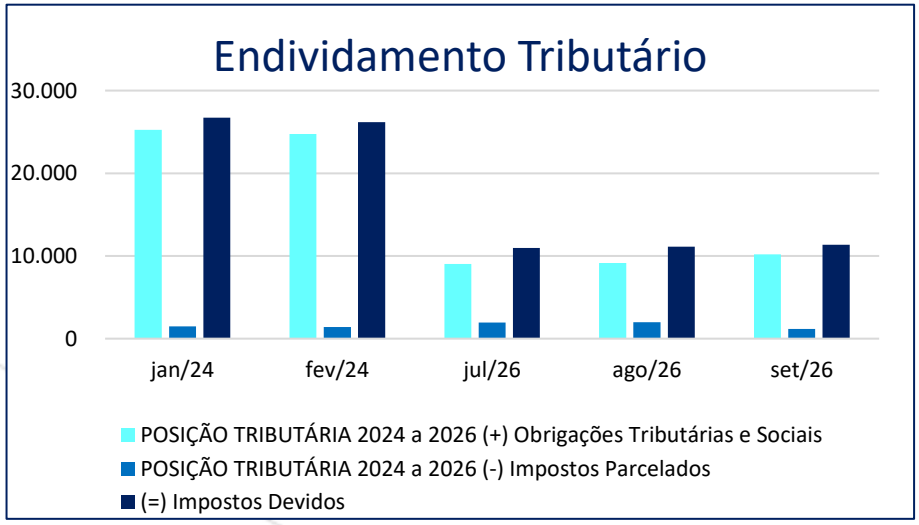

Consubstanciados nos balancetes apresentados pela Recuperanda (ANEXO 02), verifica-se que a empresa vem acumulando dívidas tributárias. Todavia, observa-se que, no mês de setembro/2026 houve aumento de 1,92% equivalente ao valor nominal R$ 214.235,49 se comparado a agosto/2026.

Observa-se entre fevereiro e março/2024, uma redução nos saldos das contas "Obrigações Tributárias" no montante de R$ 14.558.854,42 e na conta de "Obrigações Sociais" em R$ 1.969.913,95, enquanto "Parcelamentos de Impostos" reduziu R$ 260.257,68, abrangendo valores registrados entre o passivo circulante e não circulante. No total, as reduções perfazem R$ 16.789.026,05. Administração Judicial solicitou em 02/08/24 esclarecimentos junto a Recuperanda.

Em resposta, no dia 06/08/2024, a Recuperanda enviou NOTA EXPLICATIVA com as devidas informações contábeis. **(Vide ANEXO 4)**

7.3 Dívida Ativa

Por meio dos sites da Procuradoria Geral da Fazenda Nacional (PGFN) e da Procuradoria Geral Estadual (PGE) a Administração Judicial obteve a posição da dívida tributária inscrita, extraída em 30/10/2026, conforme tabela abaixo:

CONSULTAS DE DÉBITOS INSCRITOS NA DÍVIDA ATIVA - Estadual/Federal	
Proquitec Ind. Prod.Quim.Repres.Coml. S/A	**Atualizado 30/10/2026**
ÓRGÃO PÚBLICO - Procuradoria Geral	**VALOR DÍVIDA**
IMPOSTOS ESTADUAIS (ICMS DECLARADO E AUTUAÇÃO)	R$ 94,681,512.71
IMPOSTOS FEDERAIS (DÍVIDA PREVIDÊNCIÁRIA E TRIBUTÁRIA NÃO PREVIDENCIÁRIA)	R$ 69,795,241.74
TOTAL	R$ 164,476,754.45

Conforme consulta realizada em 30/10/2026, apurou-se que o saldo consolidado da dívida ativa (PGFN e PGE) totalizou **R$ 164.476.754,45**, conforme detalhado a seguir.

Em comparação à pesquisa anterior, realizada em 07/10/2026, não se verificou variação no saldo consolidado, que se manteve em R$ 164.476.754,45.

No que tange à dívida ativa estadual, cumpre registrar que, em 07/08/2025, esta Administração Judicial solicitou à Recuperanda esclarecimentos acerca de sua situação tributária no âmbito estadual e federal

Em resposta a Recuperanda esclareceu que ajuizou Ação Anulatória do Débito Fiscal com Pedido de Tutela Provisória contra a FAZENDA DO ESTADO DE SÃO PAULO, em que busca o cancelamento de Auto de Infração de ICMS, referente a Imposição de Multa nº 4.062.969-7, datado de 16/07/2015, no valor atualizado de R$ 7.039.551,32 inscrito em Dívida Ativa sob o nº1400673349, alegando vícios e irregularidades no lançamento tributário.

Vale destacar que em 02/07/2025, o pedido de Tutela Antecipada, foi **deferido** pelo juízo do processo nº **1000551-67.2025.8.26.0654**, às fls. 755, que tramita na Vara Única da Comarca de Vargem Grande Paulista. (DOC. 05)

Nota: A Recuperanda informou que a dívida inscrita do ICMS, está sendo discutida judicial e administrativamente junto a Secretária da Fazenda Estadual. Ressalta-se, que parte da dívida do ICMS já se encontra parcelada, confirmada por meio dos comprovantes apresentados mensalmente pela

Recuperanda. Ademais, conforme consulta no site da PGE, em 03/11/2025, constata-se que o equivalente a 51,7% do total da dívida inscrita dos impostos estaduais abrange a modalidade de ICMS não parcelável relativo a importações.

No que concerne a transação tributária de âmbito federal, a Recuperanda em 23/06/2025 esclareceu que, as negociações de nº 9872371 (demais débitos) e 9872457 (previdenciário) permanecem vigentes e regulares junto ao sistema Regularize da Procuradoria Geral da Fazenda Nacional, sob a situação **"Deferida e Consolidada",** mantendo-se assim regular no cumprimento do acordo firmado. (DOC. 05)

7.4 Dívida não inscrita - Posição tributária e-Cac

A Recuperanda apresentou o Relatório de Situação Fiscal (e-CAC), emitido pela Receita Federal em 27/10/2026, demonstrando a posição dos débitos tributários não inscritos na dívida ativa, conforme tabela a seguir:

Observa-se elevação de R$ 474.532,52 (27,28%) no total desses débitos tributários não inscritos, em comparação à posição de 27/10/2026.

7.5 Pagamentos dos Tributos do Mês

Resumo Relatório de Situação Fiscal (Receita Federal e-CAC)					
Emissão: 27/10/2026					
Tributo	Saldo Devedor	Tributo	Saldo Devedor	Tributo	Saldo Devedor
IRRF	R$ 181,969.96	CSRF	R$ 4,651.49	CP SEGUR.	R$ 202,364.11
PIS	R$ 106,189.25	IPI	R$ 14,155.10	CP PATRONAL	R$ 525,648.81
COFINS	R$ 489,122.33	IRPJ/CSLL	R$ 575,819.50	CP TERCEIROS	R$ 113,824.25
TOTAL TRIBUTOS EM ATRASO NÃO INSCRITOS					R$ 2,213,744.80

A Recuperanda comprovou o recolhimento do FGTS, e do INSS, vencidos no mês de setembro/2026, verificado na apuração dos proventos da folha de pagamentos.

Verificou-se que a Recuperanda apresentou comprovação dos pagamentos referentes ao 4º e 5º parcelamentos do FGTS e ao FGTS consignado, das parcelas nº 26/60, 41/60 e do ICMS (Filial) e nº 19/60 do ICMS (Matriz, CDA 1422638412), além de parcelamentos federais (nº 13869826, 13869827, 15667214, entradas dos 3º parcelamentos nº 16587193 e 16587194 e primeiras

Av. Marcos Penteado de Ulhôa Rodrigues, 939 – 8º andar – Torre Jacarandá – Barueri/ SP – CEP: 06460-040 – Tel (11) 3360-0500
www.mgaconsultoria.com.br

parcelas dos nº 17096957 a 17096960), pagos entre 18 e 30/09/2026.

Observou-se que os demais comprovantes compreendem DARF de INSS e de PIS/COFINS/CSLL de terceiros (18/09/2026) e tributos e dívida ativa do Município de Vargem Grande Paulista (21 a 29/09/2026).

Em 04/11/2025 esta Administração Judicial solicitou esclarecimentos à Recuperanda quanto ao motivo da ausência de comprovação dos pagamentos, bem como a situação atual dos parcelamentos — se encontram-se em andamento regular ou em situação de inadimplência.

Com base na documentação de setembro de 2025, verifica-se que a Recuperanda comprovou pagamentos tributários no valor de **R$ 2.454.141,81**, referentes aos tributos IRRF, IRPJ, IPI, PIS e COFINS, bem como a quitação de débitos inscritos em Dívida Ativa relativos a contribuições sindicais e a encargos destinados ao SENAI, SESI, SEBRAE, INCRA e Salário-Educação, no montante de **R$ 1.726.225,69.**

Os pagamentos totalizam o montante **R$ 4.180.367,50** (quatro milhões, cento e oitenta mil, trezentos e sessenta e sete reais e cinquenta centavos), montante que se mostra parcialmente compatível com a redução do passivo tributário apurada no balancete de setembro de 2025, conforme demonstrado no Item 7.2 deste relatório.

Av. Marcos Penteado de Ulhôa Rodrigues, 939 – 8º andar – Torre Jacarandá – Barueri/ SP – CEP: 06460-040 – Tel (11) 3360-0500
www.mgaconsultoria.com.br

7.6 Dívida Extraconcursal

Proquitec Ind. Prod.Quím.Repres.Coml. S/A			
PASSIVO	**Jul-26**	**Aug-26**	**Sep-26**
Fornecedores	3,177.94	3,020.19	3,093.14
Financiamento a Curto Prazo	5,140.09	4,998.09	5,269.47
Contrato de Mútuo	0.00	0.00	0.00
(-) Juros a transcorrer - Mútuo	0.00	0.00	0.00
Obrigações Trabalhistas (salários /férias e 13°)	813.76	805.98	779.50
Obrigações Tributárias	4,076.77	4,119.73	3,578.69
Obrigações Sociais	2,614.58	2,701.39	1,273.68
Parcelamentos tributários	1,931.19	1,977.12	1,175.12
Outras contas a Pagar	693.87	563.15	499.16
Credores Recuperação (Trabalh/Fornec/MEI e ME)	139.15	119.23	99.30
(a) Passivo Circulante	**18,587.36**	**18,304.87**	**15,768.06**
Financiamento de Longo Prazo	9,060.33	9,072.33	9,072.33
Obrigações Tributárias	2,339.93	2,339.93	5,324.92
Transferências à Filiais	1,097.38	1,249.68	1,575.51
Credores Recuperação Judicial (*)	**15,269.83**	**15,534.18**	**15,457.04**
Provisão Leilão Reverso	15,269.83	15,534.18	15,457.04
Outras Contas a Pagar (Precatórios, IPTU e taxas Lic.)	0.00	0.00	0.00
Débitos Fiscais - Crédito SWG a pagar			
Adiantamentos Alpargatas S.A.			
(b) Passivo Não Circulante	**43,037.29**	**43,730.30**	**46,886.84**
TOTAL (a+b)	**61,624.66**	**62,035.18**	**62,654.90**

DETALHAMENTO DO ENDIVIDAMENTO TOTAL			
Origem da Dívida	**Jul-26**	**Aug-26**	**Sep-26**
Dívida Concursal	15,269.83	15,534.18	15,457.04
Dívida Tributária	10,962.47	11,138.17	11,352.41
Dívida com Partes Relacionadas - Mútuos	0.00	0.00	0.00
DÍVIDA EXTRACONCURSAL	20,922.52	20,628.63	21,188.40
VALOR TOTAL DA DÍVIDA	47,154.82	47,300.98	47,997.85

* Valores em R$ 1.000

Considerando os valores constantes nas demonstrações financeiras e a dívida concursal declarada, verifica-se que o saldo da dívida extraconcursal perfaz o total de R$ 21.188.398,78 em setembro/2026 (exceto impostos), no entanto, houve aumento no saldo no valor de R$ 559.770,01 em relação a agosto de 2026.

Observa-se nas demonstrações financeiras analíticas apresentadas no mês de janeiro/2023 - (ANEXO 2), que houve reclassificação contábil da dívida concursal. Os pagamentos realizados aos credores foram deduzidos dos saldos escriturados nos balanços, corrigindo praticamente a divergência em sua totalidade (Vide Item 6).

Há também divergência proveniente da taxa de câmbio considerada para as dívidas em moeda estrangeira.

(*) R$ 15.457.039,47 - Saldo da Dívida Concursal registrada no balancete do mês de setembro de 2026.

Av. Marcos Penteado de Ulhôa Rodrigues, 939 – 8º andar – Torre Jacarandá – Barueri/ SP – CEP: 06460-040 – Tel (11) 3360-0500
www.mgaconsultoria.com.br

7.7 Endividamento com partes relacionadas e envolvendo os contratos de mútuos

Proquitec Ind. Prod.Quím.Repres.Coml. S/A			
PASSIVO	Jul-26	Aug-26	Sep-26
Fornecedores	3,177.94	3,020.19	3,093.14
Financiamento a Curto Prazo	5,140.09	4,998.09	5,269.47
Contrato de Mútuo	**0.00**	**0.00**	**0.00**
(-) Juros a transcorrer - Mútuo	**0.00**	**0.00**	**0.00**
Obrigações Trabalhistas (salários /férias e 13°)	813.76	805.98	779.50
Obrigações Tributárias	4,076.77	4,119.73	3,578.69
Obrigações Sociais	2,614.58	2,701.39	1,273.68
Parcelamentos tributários	1,931.19	1,977.12	1,175.12
Outras contas a Pagar	693.87	563.15	499.16
Credores Recuperação (Trabalh/Fornec/MEI e ME)	139.15	119.23	99.30
Passivo Circulante	**18,587.36**	**18,304.87**	**15,768.06**

*** Valores em R$ 1.000**

Observa-se na conta "Contrato de Mútuo" no passivo circulante que desde o mês de setembro de 2020 os saldos encontram-se "zerados".

Av. Marcos Penteado de Ulhôa Rodrigues, 939 – 8º andar – Torre Jacarandá – Barueri/ SP – CEP: 06460-040 – Tel (11) 3360-0500
www.mgaconsultoria.com.br

7.8 Endividamento Envolvendo Coobrigados

Proquitec Ind. Prod.Quím.Repres.Coml. S/A			
Balanço (Passivo) Em R$	Jul-26	Aug-26	Sep-26
Financiamento a Curto Prazo	5,140,094.92	4,998,092.73	5,269,473.95
Cheque Especial - Banco Bradesco S.A	0.00	0.00	0.00
Cheque Especial - Banco Safra	0.00	0.00	0.00
Empréstimo - Continental	397,525.39	542,695.48	700,000.00
Empréstimo One7	635,032.37	634,830.16	582,061.40
Contrato de Mútuo	170,882.92	140,882.92	130,882.92
Execução de Sentença - Processo Banco	0.00	0.00	0.00
Empréstimo Valorem	0.00	210,000.00	210,000.00
B.Sofisa - Conta Garantida	0.00	0.00	0.00
Empréstimo Continental	0.00	0.00	0.00
Emprestimo Vertigo	0.00	0.00	0.00
Cheque Especial - Banco Santander S.A	11,915.96	34,945.44	34,715.12
Emprestimo BMA	0.00	0.00	0.00
Cheque Especial - Banco Bradesco S.A.	0.00	0.00	0.00
Empréstimo ValeCred	362,852.00	322,852.00	45,137.10
Contrato de Mútuo - NC Therpol	372,000.00	372,000.00	372,000.00
Duplicatas Descontadas - Sul Brasil	0.00	0.00	0.00
Duplicatas Descontadas - Athena	0.00	0.00	0.00
Duplicatas Descontadas - Continental	702,828.25	339,162.21	1,045,699.42
Duplicatas Descontadas - One7	870,722.50	710,522.04	641,375.32
Duplicatas Descontadas - Itaú	114,240.00	114,240.00	0.00
Duplicatas Descontadas - Valorem	392,044.00	440,145.70	483,828.48
Duplicatas Descontadas - Invista Fidc	0.00	0.00	0.00
Duplicatas Descontadas - Banco Garson	0.00	0.00	0.00
Duplicatas Descontadas - Vertigo	554,989.09	435,197.84	628,324.65
Duplicatas Descontadas - Gávea	0.00	0.00	0.00
Duplicatas Descontadas - Santander	0.00	0.00	0.00
Duplicatas Descontadas - A.D.N.P	0.00	0.00	0.00
Duplicatas Descontadas - Multiplik	0.00	0.00	0.00
Duplicatas Descontadas - Lotus	0.00	0.00	0.00
Duplicatas Descontadas - Olam	0.00	0.00	0.00
Duplicatas Descontadas - BMA	0.00	0.00	0.00
Duplicatas Descontadas - ValeCred	37,311.43	22,181.13	0.00
Duplicatas Descontadas - Aurin	297,491.01	329,777.81	204,949.54
Duplicatas Descontadas - Makena	0.00	0.00	0.00
Duplicatas Descontadas - Sofisa	220,260.00	348,660.00	190,500.00
a) Passivo Circulante	**5,140,094.92**	**4,998,092.73**	**5,269,473.95**
Financiamento a Longo Prazo	9,060,329.31	9,072,329.31	9,072,329.31
Banco Itaú S/A	145,281.56	145,281.56	145,281.56
Banco Bradesco S/	5,705,008.05	5,705,008.05	5,705,008.05
Banco Safra S/A	0.00	0.00	0.00
Contratos de Mutuo	3,210,039.70	3,222,039.70	3,222,039.70
b) Passivo Não Circulante	**9,060,329.31**	**9,072,329.31**	**9,072,329.31**
TOTAL DO PASSIVO FINANCEIRO (a+b)	**14,200,424.23**	**14,070,422.04**	**14,341,803.26**

Observa-se nas demonstrações analíticas dos balancetes da Recuperanda, contabilização na conta empréstimos a Curto e Longo Prazo, que perfaz o saldo de R$ 14.341.803,26 contabilizando no mês de setembro de 2026, com aumento do saldo no valor de R$ 271.381,22.

Em 21/10/2020, a Administração Judicial solicitou esclarecimentos à Recuperanda sobre a natureza financeira dessas contas, bem como o detalhamento das dívidas garantidas/avalizadas, ou confissões de dívidas, que eventualmente tenham sido firmadas pelos sócios, assim como a apresentação dos respectivos contratos bancários de empréstimos/financiamentos.

Entretanto, com base nas diversas execuções dos bancos contra os sócios, verifica-se que estes figuram como garantidores/avalistas nos contratos bancários.

Em 01/07/2021, a Recuperanda informou que o endividamento a longo prazo junto aos Bancos Itaú, Bradesco e Safra são contratos com alienação fiduciária e garantia dos sócios.

Av. Marcos Penteado de Ulhôa Rodrigues, 939 – 8º andar – Torre Jacarandá – Barueri/ SP – CEP: 06460-040 – Tel (11) 3360-0500
www.mgaconsultoria.com.br

8. RELAÇÃO DE EMPREGADOS

EMPREGADOS	
Mês /ano	Quantidade
Jan/16	133
jul/26	47
ago/26	46
set/26	–

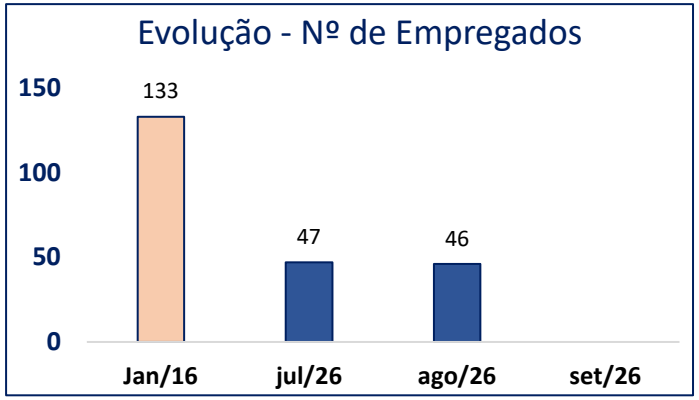

A Recuperanda não apresentou as Folhas de Pagamento (Matriz e Filial) de setembro de 2026; não sendo possível confirmar a variação do quadro no mês, o que será esclarecido junto à Recuperanda.

Considera-se o último quadro validado: 46 (quarenta e seis) colaboradores ativos em agosto de 2026. (ANEXO 02).

Av. Marcos Penteado de Ulhôa Rodrigues, 939 – 8º andar – Torre Jacarandá – Barueri/ SP – CEP: 06460-040 – Tel (11) 3360-0500
www.mgaconsultoria.com.br

9. DO CUMPRIMENTO DO PLANO

A Recuperanda apresentou modificativo ao Plano de Recuperação Judicial às fls 2909/2965, que foi aprovado pelos credores com as seguintes características:

PLANO DE PAGAMENTO PROPOSTO				
CLASSE	CLASSE	DESÁGIO	PRAZO PGTO	CORREÇÃO
CLASSE I	n/a	n/a	até 12 meses (art. 54)	TR + 3% aa
CLASSE II	n/a	n/a	n/a	n/a
CLASSE III e IV	12 meses (*)	30%	26 parcelas semestrais fixas	TR + 3% aa

n/a = não se aplica - * Alterado pelo Aditivo

O modificativo previa também a alienação de uma UPI com valor estimado de R$ 30 milhões. O leilão teve início em 29/08/2020 e encerramento previsto para 15/12/2020.

A Recuperanda está pagando os credores trabalhistas na forma prevista no plano de recuperação judicial.

Em 28/08/2020, o MMº Juízo determinou a apresentação de novo aditivo ao PRJ para ser submetido à aprovação dos credores em nova assembleia.

Na AGC realizada em 22/01/2021 o aditivo foi aprovado pelos credores em todas as classes por valor, porém não foi aprovado por cabeça na classe III, desta forma a aprovação fica sujeita à aprovação do juízo. Estão presentes os requisitos para aprovação pelo art. 58 (cram down).

Por meio da r.decisão de fls.3981, o MMº Juiz homologou o aditivo ao plano de recuperação judicial, bem como a avaliação da UPI a ser leiloada.

O Leilão da UPI terminou em 10/08/2021 sem arrematantes.

Às fls. 4567/4571, a Recuperanda apresentou aditivo ao Plano de Recuperação Judicial, solicitando a postergação de 180 dias para os pagamentos das parcelas com vencimentos iniciados a partir do mês de março de 2025, entretanto, até a conclusão deste relatório, a Recuperanda não comprovou a realização de pagamentos.

Inicialmente, às fls.4596/4597, foram apresentadas objeções ao aditivo por duas credoras: LANXESS DEUTSCHLAND GMBH e ARLANXEO BRASIL S.A. Entretanto, posteriormente, a credora LANXESS retificou sua manifestação, concordando com o pedido de prorrogação dos pagamentos.

Av. Marcos Penteado de Ulhôa Rodrigues, 939 – 8º andar – Torre Jacarandá – Barueri/ SP – CEP: 06460-040 – Tel (11) 3360-0500
www.mgaconsultoria.com.br

Ato contínuo, apesar da objeção remanescente da credora ARLANXEO, entende-se que o aditivo proposto não implica alteração substancial do plano, limitando-se a solicitar dilação temporária do prazo para pagamento, mantendo-se inalteradas as demais condições. Estando assim, os termos tratados no aditivo, em concordância com mudanças na Lei 11.101/2005, incluindo o art. 45-A, introduzida pela Lei 14.112/2020, que estabelece requisitos específicos para aditamento do plano de recuperação judicial, buscando simplificar o processo em determinadas situações.

Ademais, considerando os princípios da preservação da empresa e da função social que norteiam a recuperação judicial, bem como o fato de que a prorrogação solicitada é de apenas 180 dias e justifica-se pela situação econômico-financeira da Recuperanda, com destaque para o bloqueio judicial de valores em suas contas, mostra-se razoável o acolhimento do pedido.

Por meio da r.decisão de Fls. 4600/4605, a MMª Juíza aprovou o aditivo apresentado pela recuperanda às fls. 4567/4571.

A Recuperanda vem realizando os pagamentos das parcelas semestrais aos credores da classe III e IV, sendo realizados pagamentos em março e setembro de cada ano, porém, **há notícias de atrasos nos pagamentos.**

Ainda com relação ao cumprimento do plano RJ, no que concerne à negociação tributária, bem como o andamento dos processos trabalhistas a Recuperanda prestou as seguintes informações pontuais abaixo elencadas:

1- Solicitamos informações sobre as providencias que estão sendo tomadas para regularização da dívida tributária:

Resp.: *Em um esforço conjunto, a Proquitec juntamente com a HFL Advogados e a Ready Assessoria Recuperação Judicial, em tempo, procuram a melhor forma para que a empresa possa regularizar sua dívida tributária. Levando em consideração a atratividade da Lei 14.112/20 que inaugurou as novas modalidades de Parcelamentos Especiais e, o aperfeiçoamento que veio com a Lei 14.375/22, a Recuperanda vem nos últimos meses, dentro das alternativas possíveis, unindo esforços e estudando formas para equalizar seu passivo fiscal.*

Av. Marcos Penteado de Ulhôa Rodrigues, 939 – 8º andar – Torre Jacarandá – Barueri/ SP – CEP: 06460-040 – Tel (11) 3360-0500
www.mgaconsultoria.com.br

A Administração Judicial manifesta ciência quanto a Proposta de Transação Fiscal Individual apresentada pela Recuperanda junto à Procuradoria da Fazenda Nacional da 3a.Região (fls. 4.305/4.317), bem como de sua aprovação.

Conforme e-mail datado de 23/06/25, a Recuperanda por meio de seu departamento jurídico, responsável pela condução e acompanhamento do Acordo de Transação Tributária Individual, declarou formalmente que as negociações permanecem vigentes e regulares junto ao sistema Regularize da Procuradoria Geral da Fazenda Nacional, sob a situação "Deferida e Consolidada", mantendo-se assim regular no cumprimento do acordo firmado. (DOC. 05)

2- Sobre o andamento dos processos trabalhistas:

As habilitações dos credores com crédito líquido, os quais estavam sendo discutidos judicialmente, tiverem por sua vez, decisão favorável quanto a habilitação do valor para pagamento, e estão incluídos no Quadro Geral de Credores. Cabe informar que até o momento a Recuperanda não realizou os pagamentos.

Desta forma, esta AJ solicitou junto a Recuperanda um posicionamento. Aguarda-se retorno.

Segue tabela com a posição atualizada em junho/2025 das habilitações dos referidos créditos trabalhistas:

HABILITAÇÕES E IMPUGNAÇÕES - PROQUITEC					
TRABALHISTAS- CLASSE I					
Qtde	Impugnante/Habilitante	Incidente nº	Valor Pleiteado	Status	Valor
1	Marcos Jorge Pires Domingue	0000618-25.2020.8.26.0654	R$ 17.919,97	Parcialmente Procedente	R$ 8.748,03
2	Diogo Gonçalves Pereira	1000567-94.2020.8.26.0654	R$ 62.244,24	Parcialmente Procedente	R$ 42.045,81
3	Onofre Pereira do Nascimento	1001745-78.2020.8.26.0654	R$ 154.229,10	Parcialmente Procedente	R$ 92.689,09
4	Michele Garcia	0000937-90.2020.8.26.0654	R$ 83.166,25	EXTINTA	
5	Ernesto Donizete Teixeira Gon	0001249-66.2020.8.26.0654	R$ 79.259,78	Parcialmente Procedente	R$ 55.457,51
6	Roberto Pena	0000580-81.2018.8.26.0654	R$ 103.481,34	Parcialmente Procedente	R$ 98.791,97

9.1 Laudo de Avaliação d/e Ativos

O Laudo de Avaliação de Ativos apresenta a avaliação dos bens da Recuperanda da seguinte forma:

Imóvel em Vargem Grande Paulista	R$ 16.080.000,00
Máquinas e Equipamentos	R$ 1.150.000,00
VALOR TOTAL DOS BENS	**R$ 17.230.000,00**

9.2 Alienação de Ativos (UPIs e vendas diretas)

Av. Marcos Penteado de Ulhôa Rodrigues, 939 – 8º andar – Torre Jacarandá – Barueri/ SP – CEP: 06460-040 – Tel (11) 3360-0500
www.mgaconsultoria.com.br

O Aditivo aprovado prevê a venda de UPI com valor estimado de R$ 30 milhões – com 75% direcionado para pagamento de credores. Finda a suspensão de prazos decorrentes da pandemia trazida pelo coronavírus, a Recuperanda apresentou novo Edital.

O Leilão da UPI Azo foi realizado na modalidade "ON-LINE", por meio de PROPOSTAS FECHADAS. O Leilão, que encerrou em 15/12/2020, restou infrutífero.

A Recuperanda apresentou aditivo redução do valor de avaliação da UPI. Na AGC realizada em 22/01/2021 o aditivo foi aprovado pelos credores e homologado pelo juízo.

O Leilão encerrado em 10/08/2021 restou infrutífero.

9.3 Sobre a Realização do Leilão Reverso

Conforme Termo de Diligência (DOC.7), emitido por esta Administração Judicial em 20/05/2026, nos autos do processo de Recuperação Judicial, foi reiterada à Recuperanda a necessidade de realização do Leilão Reverso, previsto nas cláusulas 8.2.c e 10.2 do aditivo ao Plano de Recuperação Judicial aprovado (fls. 3.890/3.909). Embora a Recuperanda já tenha recebido os recursos das ações de PIS/Cofins (processos nº 00000200761000051787 e 00051789420074036100), o prazo para a realização do leilão expirou sem que a empresa cumprisse a obrigação.

Diante da disponibilidade dos recursos e do transcurso do prazo, esta Administração solicitou a indicação imediata de datas e horários para o leilão. Aguarda-se, no momento, o retorno da empresa.

9.4 Financiamento ou Empréstimo (DIP); destinação dos recursos e pagamento do investidor

As empresas não contraíram obrigações dessa natureza.

Av. Marcos Penteado de Ulhôa Rodrigues, 939 – 8º andar – Torre Jacarandá – Barueri/ SP – CEP: 06460-040 – Tel (11) 3360-0500
www.mgaconsultoria.com.br

10. ANEXOS

ANEXOS	
Fotos	ANEXO 1
Diligências Realizadas	ANEXO 1
Pedidos de Esclarecimentos ou Documentos Complementares	ANEXO 2
Contrato Social e Ata da Assembleia Geral Extraordinária	ANEXO 3
Nota Explicativa de 06/08/2024 (Informações Contábeis)	ANEXO 4
Declaração Sobre a Transação Tributária e Decisão de Tutela Antecipada sobre Suspensão de Dívida Tributária Estadual	ANEXO 5
Documentação sobre CUMPRIMENTO DE SENTENÇA EM FACE DA FAZENDA PÚBLICA - Ref.: Exclusão do ICMS da base de cálculo do PIS e da COFINS	ANEXO 6
Termo de Diligência (20/05/2026) - Sobre a Realização do Leilão Reverso	ANEXO 7

As cópias dos documentos analíticos que eventualmente não foram anexados a este Relatório, estão disponíveis para consulta mediante solicitação à Administração Judicial

A Administração Judicial, por meio da aba de "Informação Processual" em seu website www.mgaconsultoria.com.br; mantém uma plataforma de informação aos credores contendo as principais peças dos processos de Recuperação Judicial e Falência, bem como a cópia dos autos.

O escritório da Administração Judicial está à disposição para atendimento aos credores e interessados por intermédio do e-mail: credores@mgaconsultoria.com.br e pelo telefone: (11) 3360-0500

11. DO ENCERRAMENTO

Nada Mais - Estando convictos de terem cumprido suas missões de forma plena e satisfatória, os signatários dão por encerrado este trabalho denominado **Relatório Mensal de Atividades do mês de Setembro de 2026**, e o submetem à apreciação de V. Exa.

São Paulo, 03 de Novembro de 2026.

MGA ADMINISTRAÇÃO E CONSULTORIA LTDA.

Mauricio Galvão de Andrade
Responsável Técnico
CRA SP 135.527 – OAB 424.626
CRC1SP 168.436/O-0 - CORECON-SP nº 38.162

Raquel Correa Ribeira
Advogada
OAB/SP 349406

José Roberto Alves
Economista
CORECON SP 35.364
CRC 1SP 353.928/O-0

Ricardo Gomes Pinton
Advogado
OAB/SP 189069

Av. Marcos Penteado de Ulhôa Rodrigues, 939 – 8º andar – Torre Jacarandá – Barueri/ SP – CEP: 06460-040 – Tel (11) 3360-0500
www.mgaconsultoria.com.br