

fls. 1832  
137



# ADITIVO

## PLANO DE RECUPERAÇÃO JUDICIAL

LEI DE RECUPERAÇÃO DE EMPRESAS E FALÊNCIAS - 11.101/2005-

SESSÃO III - ART. 53.

MARÇO DE 2016



## I. CONSIDERAÇÕES INICIAIS

**DFM INDÚSTRIA QUÍMICA LTDA**, pessoa jurídica de direito privado, inscrita no CNPJ/MF sob nº 03.167.519/0001-57NIRE nº 35.2.1566589-8, com sede no Município de Jandira - SP, no bairro Jardim Alvorada, na Rua Julio Correa de Godoy, nº 134, CEP 06612-190, tem como sócios Sr. **DANILO MORI JÚNIOR**, nacionalidade brasileira, portador do RG. nº 5.188.157-SSP/SP, inscrito no CPF/MF sob nº 048.219.638-68, e **MARIA HELENA RUAS MORI**, nacionalidade brasileira, CPF - 042.319.188-80, RG nº - 316.974-5 -SSP/SP.

Reportando ao artigo 53 da Lei nº 11.101, de 09 de Fevereiro de 2005, juntamente com profissional habilitado, Sr. Waldir Freitas, economista Mtb-Conselho Regional de Economia - 2ª Região, sob nº de registro 19881, elabora o presente **ADITIVO** ao **PLANO DE RECUPERAÇÃO, (PLANO)**, tendo por objetivo equacionar, de forma definitiva, a situação de crise aguda em que se encontrava em **28 de maio de 2014**, quando solicitou ao Juízo da 2ª Vara - Foro Distrital de Jandira / SP, Tribunal de Justiça do Estado De São Paulo, processamento de sua **RECUPERAÇÃO JUDICIAL**, processo sob nº 0003124-79.2014.8.26.0299

O deferimento da mesma, por decisão datada de **25 de setembro de 2014**, pela MM(a). Juíza de Direito Camile de Lima e Silva Bonilha, publicado no Diário Oficial do Estado de São Paulo.

O **PLANO (ADITIVO)**, visa à preservação da função social de, "**DFM QUÍMICA**", na comunidade em que atua, mantendo sua condição de entidade geradora de recursos, empregos (diretos e indiretos) e tributos.



Este ADITIVO, prende-se ao fato de atender e esclarecer as “OBJEÇÕES”, ao **PLANO** , pleiteadas POR ALGUNS CREDORES, onde notadamente fazem menção a Clausula“ **PROPOSTA DE AMORTIZAÇÃO DA DÍVIDA**”, pag. 32/47 do **PLANO** apresentado, conforme solicitado e aprovado em Assembleia, este prazo de 60 dias foi basicamente, para que DFM pudesse esclarecer e apresentar pessoalmente a seus credores, opositores ao **PLANO**, as razões pela quais neste momento a empresa **não tem como alterar as condições ORIGINAIS de amortização de seu Passivo**, tendo em vista o atual momento que o mercado vivencia, com forte retração da atividade econômica, com PIB negativo em mais de 3,8%, *“A economia brasileira encolheu 3,8% em 2015 na comparação com 2014, segundo os dados do PIB (Produto Interno Bruto) divulgados nesta quinta-feira (3) pelo IBGE (Instituto Brasileiro de Geografia e Estatística). Essa é a maior queda desde que a atual pesquisa do IBGE começou a ser feita, em 1996. Se forem considerados os dados anteriores do PIB, que começam em 1948, é o pior resultado em 25 anos, desde 1990, A indústria encolheu 6,2% no ano passado e puxou o resultado do PIB para baixo. Todas as atividades da indústria sofreram queda, exceto a de exploração de petróleo e gás natural (+4,9%).”*, elevação de pedidos de falência no primeiro trimestre em mais 31% em relação a 2015 e aumento em 47% no pedidos de Recuperação Judicial, as notícias diárias são Falências, encerramentos de unidade de produção, demissões em massa , investidores internacionais alocando seus ativos para outros mercados e um futuro incerto quanto a política econômica.



Isto posto o que a DFM tem neste momento para o presente ADITIVO, é alterar e reconhecer os valores corrigidos pelo Administrador Judicial, adequar as datas de amortização, e regularizar o pagamento do primeiro e segundo semestre de proporcional para linear na sua forma de amortização, permanecendo inalterados demais quesitos apresentados no PLANO DE RECUPERAÇÃO JUDICIAL, apresentado em NOVEMBRO DE 2014.

## **PROPOSTA DE AMORTIZAÇÃO DA DÍVIDA**

Considerando-se o passivo total sujeito à RECUPERAÇÃO JUDICIAL, e a expectativa de geração anual de resultado, podemos projetar a equalização dos débitos da “DFM QUÍMICA”, dentro do horizonte de 15 (quinze) anos e, conforme abaixo demonstrado.

### **CLASSE I- CREDORES DAS RELAÇÕES TRABALHISTAS**

**ART. 54** – “O PLANO de Recuperação Judicial não poderá prever prazo superior a 1 ( um ) ano para pagamento dos créditos derivados da legislação do trabalho ou decorrentes de acidentes de trabalho vencidos até a data do pedido de Recuperação Judicial”.



9

## CLASSE II- CREDORES COM GARANTIA REAL e CLASSE III - CREDORES QUIROGRAFÁRIOS

1. O **PLANO**, contempla um **DESÁGIO DA DÍVIDA CONSOLIDADA**, no percentual de 40% ( quarenta por cento), em sua totalidade, sem favorecer, ou discriminar, quaisquer credor das Classes II ( garantia real ) e Classe III ( Quirografários).
2. No pagamento dos credores das classes II (com Garantia Real) e Classe III (Quirografários), observar-se-á o seguinte procedimento:
  - a) O **PLANO** contempla uma **carência de doze meses**, após sua aprovação, homologação e publicação da Assembleia Geral de Credores, projetando-se, seu primeiro pagamento para o mês de **ABRIL** de 2017.
  - b) Os pagamentos serão **semestrais e consecutivos em 30 ( vinte ) semestres** , as parcelas semestrais de **amortização serão corrigidas monetariamente pela TR**, tendo como base a data da homologação e publicação da Assembleia Geral de Credores, sempre respeitando o deságio ora proposto, e o valor apurado no semestre, será pago juntamente com a parcela, conforme , relatórios abaixo.




9

- c) O pagamento do primeiro e segundo semestre do Plano (ADITIVO) ora proposto, previsto para o ano de 2017, será amortizado linearmente entre os credores da Classe II e Classe III, os demais pagamentos até o cumprimento do Plano será amortizado proporcionalmente ao seus créditos.

fls. 71888



**CLASSE I - TITULARES DO CRÉDITOS DERIVADOS DA LEGISLAÇÃO TRABALHISTA. ( SEM ALTERAÇÃO DO PLANO ORIGINAL)**

| D.F.M. INDÚSTRIA QUÍMICA LTDA   |                   |  |                       |                    |
|---|-------------------|--|-----------------------|--------------------|
| RUA JULIO CORREIA DE GODOY, Nº134 - BAIRRO JARDIM ALVORADA - JANDIRA - SÃO PAULO - CEP 06612-190  |                   |  |                       |                    |
| CNPJ 03.167.519/0001-57   |                   |  |                       |                    |
|    |                   |  |                       |                    |
| <p align="center"><b>RELAÇÃO DE CRÉDITOS DERIVADOS DA LEGISLAÇÃO DO TRABALHO OU DECORRENTES DE ACIDENTES DE TRABALHO - CLASSE I</b></p> |                   |  |                       |                    |
| <p align="center"><b>APURADO EM 27/05/2014</b></p>  |                   |  |                       |                    |
| CREADOR TRABALHISTA   | CTPS              | ENDEREÇO   | VALOR                 | OBS.               |
| ANTONIO MARCIO TORQUATO DE MELO   | 00006512/00115/SP | Rua Marques de Valença, 120 - Jandira - CEP 06612-000        | R\$ 20.059,47         | Rescisão           |
| BRUNO CORREA SABINO E SILVA   | 00087449/00327/SP | Rua Paulo de Campos, 51 - Jandira - CEP 06602-240            | R\$ 14.227,71         | Rescisão           |
| CIGERO AGOSTINHO DOS SANTOS   | 00070013/00425/SP | Rua Nicolau Maesvik, 513 - Jandira - CEP 06608-000           | R\$ 52.699,96         | Rescisão           |
| GILDEON CARLOS DA SILVEIRA  | 00093248/00264/SP | Rua Tapira, 128 Casa 3 - Barueri - CEP 06422-134             | R\$ 8.466,41          | Rescisão           |
| ISMAEL CARVALHO DE ANDRADE  | 00083248/00264/SP | Rua Elieser Venuto Santos, 34 - Jandira CEP 06622-170        | R\$ 21.021,02         | Rescisão           |
| JOSE BENTO PEREIRA DA TRINIDADE   | 00061433/00115/SP | Rua Predo Souza Nogueira, 85 - Jandira CEP 06604-300         | R\$ 21.025,80         | Rescisão           |
| JUDA DOS SANTOS NEVES   | 00009251/00023/AL | Rua Maria Miranda da Silva, 112 - Jandira CEP 06612-150      | R\$ 10.166,90         | Rescisão           |
| JULIANO SOARES DE OLIVEIRA COSTA  | 00008251/00100/PE | Rua Dólores de Castilho, 36 - Casa 2 - Jandira CEP 06602-390 | R\$ 6.712,15          | Rescisão           |
| ANDREA CRISTINA NUNES LARANJEIRA  | 00096889/00094/SP | Rua Manacá, 169 Osasco CEP 06120-070                         | R\$ 1.174,69          | H. Extras Vencidas |
| DARIO INACIO BISPO  | 00087291/00100/SP | Rua Ana Araújo de Castro, 464 Itapevi - CEP 06653-140        | R\$ 1.150,25          | H. Extras Vencidas |
| DENISE DE BRITO VILAS BOAS  | 00087291/00100/SP | Rua Prof. Vicente Themudo Lessa, 112 - Jandira CEP 06600-090 | R\$ 2.091,26          | H. Extras Vencidas |
| LUIZ RAIMUNDO DE MORAES   | 00058780/00159/SP | Rua Monte Castelo, 10 Casa 3 Jandira - CEP 06608-190         | R\$ 2.349,10          | H. Extras Vencidas |
| ANTONIO OSCAR COLOMBO   | 00079879/00125/SP | Rua Paulo Soares, 119 Osasco - CEP 06130-120                 | R\$ 2.390,00          | H. Extras Vencidas |
| <b>TOTAL CLASSE I</b>   |                   |  | <b>R\$ 163.534,72</b> |                    |


Waldir Freitas - Economista CRE Nº 19.881 – 2ª Reg/SP – Tel. (11)3192 3723  
 Av. Paulista, nº 726– 17º andar - conj. 1707 - Bela Vista / SP - CEP 01310-910

Este documento é cópia do original, assinado digitalmente por AGUINALDO PEREIRA e Tribunal de Justiça de São Paulo, protocolado em 14/08/2018 às 14:39, sob o número WJAD18700192007. Para conferir o original, acesse o site <https://esaj.tjsp.jus.br/pastadigital/pg/abrirConferenciaDocumento.do>, informe o processo 0003124-79.2014.8.26.0299 e código 31226CF.

15/11/39



**CLASSE II- CREDORES COM GARANTIA REAL (CORRIGIDO PELO ADM.)**

|  |                         |
|--|-------------------------|
| <b>D.F.M. INDÚSTRIA QUÍMICA LTDA</b>   |                         |
| RUA JULIO CORREIA DE GODOY, Nº134 - BAIRRO JARDIM ALVORADA - JANDIRA - SÃO PAULO - CEP 06612-190 |                         |
| CNPJ 03.167.519/0001-57  |                         |
|                 |                         |
| <b>RELAÇÃO DE CRÉDITOS COM GARANTIA REAL - CLASSE II</b>   |                         |
| <b>EM CONFORMIDADE A NOVA RELAÇÃO DO ADMINSTRADOR JUDICIAL APURADO EM</b>                        |                         |
| <b>FEVEREIRO DE 2016</b>   |                         |
| <b>BANCO</b>   | <b>SALDO DEVEDOR</b>    |
| BANCO VOTORANTIM   | R\$ 504.786,09          |
| <b>TOTAL BANCO VOTORANTIM</b>  | <b>R\$ 504.786,09</b>   |
|  | R\$ 298.035,17          |
| BANCO ITAÚ - UNIBANCO  | R\$ 1.990.079,52        |
|  | R\$ 507.590,68          |
| <b>TOTAL BANCO ITAÚ UNIBANCO</b>   | <b>R\$ 2.795.705,37</b> |
| <b>TOTAL CREDORES COM GARANTIA REAL</b>  | <b>R\$ 3.300.491,46</b> |

Waldir Freitas - Economista CRE Nº 19.881 – 2ª Reg/SP – Tel. (11)3192 3723  
 Av. Paulista, nº 726– 17º andar - conj. 1707 - Bela Vista / SP - CEP 01310-910

Este documento é cópia do original, assinado digitalmente por AGUINALDO PEREIRA e Tribunal de Justiça do Estado de São Paulo, protocolado em 14/08/2018 às 14:39, sob o número WJAD18700192007. Para conferir o original, acesse o site <https://esaj.tjsp.jus.br/pastadigital/pg/abrirConferenciaDocumento.do>, informe o processo 0003124-79.2014.8.26.0299 e código 31226CF.


**CLASSE III- CREDORES QUIROGRAFÁRIOS – CORRIGIDO PELO ADM.**

| ITEM | CREDOR   | VALOR<br>DECLARADO |
|------|--|--------------------|
| 1º   | Basf Brasil S/A                                  | R\$ 1.945.805,95   |
| 2º   | Innova S/A                                       | R\$ 1.342.051,97   |
| 3º   | ARKEMA INC                                       | R\$ 669.323,43     |
| 4º   | Banco Safra S.A                                  | R\$ 552.690,54     |
| 5º   | Santa Cruz Industria e Comercial Ltda            | R\$ 530.673,82     |
| 6º   | Dow Química Ltda                                 | R\$ 475.360,88     |
| 7º   | Banco Votorantim S.A.                            | R\$ 67.296,44      |
| 8º   | Banco Santander S.A.                             | R\$ 319.546,57     |
| 9º   | Rudnik Ind. E Com. Ltda                          | R\$ 249.388,41     |
| 10º  | Solven Solventes e Químicos Ltda                 | R\$ 219.114,12     |
| 11º  | Elekeiroz S/A                                    | R\$ 184.924,37     |
| 12º  | Banco do Brasil S.A                              | R\$ 172.773,08     |
| 13º  | Oldflex Comercio e Distribuição Ltda             | R\$ 146.250,00     |
| 14º  | ICT - Industrial Chemicals Trading CO., LTD      | R\$ 140.345,44     |
| 15º  | Quimiprod Representações Ltda                    | R\$ 133.963,20     |
| 16º  | Totalys Oleos Industriais Eirelli EPP            | R\$ 130.086,00     |
| 17º  | Clariant S/A                                     | R\$ 128.962,82     |
| 18º  | Unifibra Embalagens Ltda                         | R\$ 126.995,20     |
| 19º  | Pedro Thiago Gonçalves Colombaro EPP             | R\$ 104.383,20     |
| 20º  | Ita Comércio de Fosfato LTDA                     | R\$ 103.715,25     |
| 21º  | Nova Química Ltda                                | R\$ 96.370,00      |
| 22º  | Momentive Química do Brasil Ltda                 | R\$ 86.420,17      |
| 23º  | Bandeirante Química Ltda                         | R\$ 85.955,87      |
| 24º  | Gequímica Produtos Químicos Ltda                 | R\$ 82.810,00      |
| 25º  | Aratrop Industria Com. Importadora e Exportadora | R\$ 80.220,00      |
| 26º  | Verquímica Ind. E Com. de Produtos Químicos Ltda | R\$ 75.695,47      |
| 27º  | Dystar Ind. E Com. Prods Químicos Ltda           | R\$ 74.360,00      |
| 28º  | Aruja Petróleo Ltda                              | R\$ 67.435,01      |
| 29º  | Nordchemie Com. de Prod. Químicos Ltda           | R\$ 66.313,28      |
| 30º  | DPV Produtos Químicos Ltda                       | R\$ 64.912,30      |
| 31º  | Biesterfeld International GMBH                   | R\$ 64.362,24      |


**CLASSE III- CREDORES QUIROGRAFÁRIOS – CORRIGIDO PELO ADM.**

| ITEM | CREDOR   | VALOR<br>DECLARADO |
|------|--|--------------------|
| 32º  | Industria Quimica Anastacio S.A                | R\$ 57.919,12      |
| 33º  | Lambert Brasil Prod. Quimicos Ltda             | R\$ 54.810,00      |
| 34º  | Royalplas Ind. E Com. LTDA.                    | R\$ 53.561,00      |
| 35º  | Baerlocher do Brasil S/A                       | R\$ 52.125,00      |
| 36º  | EXPAN CHEMICALS N.V.                           | R\$ 48.754,40      |
| 37º  | D Altomare Quimica Ltda                        | R\$ 46.470,90      |
| 38º  | Cosmoquimica Industria e Comercio Ltda         | R\$ 46.010,00      |
| 39º  | ECEM Quimica do Brasil Com. Import. e Exp. Ltd | R\$ 45.160,77      |
| 40º  | Innovarth Comercio de Produtos Quimicos Ltda   | R\$ 42.261,73      |
| 41º  | MBN Produtos Quimicos Ltda                     | R\$ 36.938,60      |
| 42º  | Cotam Tambores Ltda                            | R\$ 33.468,00      |
| 43º  | Megh Ind. Quimica Ltda                         | R\$ 33.182,85      |
| 44º  | Atias Mihael Ltda                              | R\$ 32.239,39      |
| 45º  | Savixx Comercio Internacional S/A              | R\$ 31.920,00      |
| 46º  | QGP Quimica Geral Ltda                         | R\$ 29.497,50      |
| 47º  | IQ Soluções Químicas S/A                       | R\$ 29.430,14      |
| 48º  | H&C Comercial Exportadora e Importadora Ltda   | R\$ 29.206,80      |
| 49º  | Univair Brasil Ltda                            | R\$ 28.505,85      |
| 50º  | Produquimica Ind. Com S/A                      | R\$ 28.500,00      |
| 51º  | NovaForma Distribuidora de Fiberglas Ltda      | R\$ 28.061,60      |
| 52º  | Amonex do Brasil Industria e Comercio Ltda     | R\$ 27.528,00      |
| 53º  | Cotia Foods S/A                                | R\$ 23.137,10      |
| 54º  | Easy Quimica Industria e Comercio Ltda         | R\$ 22.994,97      |
| 55º  | Banco CitiBank S.A.                            | R\$ 21.468,40      |
| 56º  | Texquim Prod. Quimicos Ltda                    | R\$ 19.940,00      |
| 57º  | Vetta Quimica Importação e Exportação Ltda     | R\$ 19.048,61      |
| 58º  | Newsul Embalagens Ltda                         | R\$ 18.883,00      |
| 59º  | Wacker Quimica Do Brasik Ltda                  | R\$ 18.868,20      |
| 60º  | Brenntag Quimica Brasil Ltda                   | R\$ 18.328,65      |

747  
1842

**CLASSE III- CREDORES QUIROGRAFÁRIOS – CORRIGIDO PELO ADM.**

| ITEM | CREDOR  | VALOR<br>DECLARADO      |
|------|---|-------------------------|
| 61º  | Gap Quimica Ltda                                | R\$ 17.509,51           |
| 62º  | Gafor Comercio de Produtos Quimicos Ltda        | R\$ 17.262,07           |
| 63º  | Avanti Combustiveis Ltda                        | R\$ 17.100,00           |
| 64º  | DC Quimica                                      | R\$ 16.741,06           |
| 65º  | Usiquimica do Brasil Ltda                       | R\$ 15.077,00           |
| 66º  | Rigesa Celulose Papel Embalagem Ltda            | R\$ 15.048,45           |
| 67º  | CCQM Comércio Catarinense de Quimicos e Meta    | R\$ 14.989,70           |
| 68º  | Ipplast Industria de Plassticos Ltda            | R\$ 14.147,94           |
| 69º  | Carbono Quimica Ltda                            | R\$ 13.732,66           |
| 70º  | Ata Assessoria Industrial e Com. de Tensoativos | R\$ 13.138,34           |
| 71º  | Royal Marck Comercial Ltda                      | R\$ 12.911,64           |
| 72º  | Nutrichem Ingredientes do Brasil Ltda           | R\$ 12.900,00           |
| 73º  | Marsil Produto Quimicos Ltda                    | R\$ 12.623,94           |
| 74º  | Embaquim Industria e Comercio Ltda              | R\$ 9.823,89            |
| 75º  | Quimil Ind. E Com. S/A                          | R\$ 7.214,40            |
| 76º  | Almad Alimentos S/A                             | R\$ 6.800,00            |
| 77º  | Coremal Comercio e Representações Maia Ltda     | R\$ 6.726,06            |
| 78º  | AMC do Brasil Ltda                              | R\$ 6.200,00            |
| 79º  | CHO Industria e Comercio Ltda                   | R\$ 6.006,00            |
| 80º  | Callamarys Industria e Comercio Sanitários Ltda | R\$ 5.880,00            |
| 81º  | Smaltochimica do Brasil Ltda                    | R\$ 5.568,97            |
| 82º  | Quimica Araguaya Ltda                           | R\$ 5.341,90            |
| 83º  | Denver Especialidades Quimicas Ltda             | R\$ 5.116,13            |
| 84º  | Trichem Chemicals Ind, e Com. Ltda.             | R\$ 5.088,00            |
| 85º  | Alpina Equipamentos Industriais Ltda            | R\$ 4.656,00            |
| 86º  | Formiquimica Com. Represent. de Produtos Quím   | R\$ 4.515,00            |
| 87º  | Essencial Produtos Quimicos Ltda                | R\$ 3.660,00            |
| 88º  | Nicrom Quimica Ltda                             | R\$ 3.025,38            |
| 89º  | Ingredion Brasil Ingredientes Industria Ltda    | R\$ 2.965,00            |
| 90º  | Minerios Ouro Branco Ltda                       | R\$ 2.076,00            |
|      | <b>TOTAL DE QUIROGRAFÁRIOS</b>                  | <b>R\$ 9.850.570,65</b> |
|      | <b>QUANTIDADE DE QUIROGRAFÁRIOS</b>             | <b>90</b>               |



9

**DEMONSTRATIVO POR CLASSES COM SEUS TOTAIS**

**D.F.M. INDUSTRIA QUIMICA LTDA**




**CNPJ 03.167.519/0001-57**

**RUA JULIO CORREIA DE GODOY, Nº134 - BAIRRO JARDIM ALVORADA - JANDIRA - SÃO PAULO - CEP 06612-190**

| <b>CREDORES</b>                              | <b>VALOR APURADO</b>     |
|--|--------------------------|
| Total de Credores Classe I - Trabalhista     | R\$ 163.535,72           |
| Total de Credores Classe II - Garantia Real  | R\$ 3.300.491,46         |
| Total de Credores Classe III - Quirografário | R\$ 9.850.570,64         |
| <b>Total Geral de Credores</b>               | <b>R\$ 13.314.597,82</b> |



## QUADRO GERAL DE AMORTIZAÇÃO DAS CLASSES II E III CONSOLIDADAS COM AS DEVIDAS CORREÇÕES

|  <b>DFM INDÚSTRIA QUÍMICA LTDA</b><br>CNPJ 03.167.519/0001-57 |  |                             |                            |                      |                         |                          |
|--|--|-----------------------------|----------------------------|----------------------|-------------------------|--------------------------|
| <b>QUADRO DEMONSTRATIVO DE AMORTIZAÇÃO ANUAL - CLASSE II E CLASSE III</b>  |  |                             |                            |                      |                         |                          |
| <b>SALDO TOTAL APURADO CLASSE II E CLASSE III</b>  |  |                             |                            |                      |                         | <b>R\$ 13.151.062,10</b> |
| <b>DESÁGIO EM CONFORMIDADE AO PLANO DE RECUPERAÇÃO</b>   |  |                             |                            |                      | <b>40%</b>              | <b>R\$ 5.260.424,84</b>  |
| <b>TOTAL APURADO APÓS DESÁGIO - A SER AMORTIZADO</b>   |  |                             |                            |                      |                         | <b>R\$ 7.890.637,26</b>  |
| <b>DEMONSTRATIVO DE AMORTIZAÇÃO - BASE ABRIL DE 2016</b>   |  |                             |                            |                      |                         |                          |
| ANO  | SEMESTRE DE AMORTIZAÇÃO - CLASSE II E CLASSE III | % DE PAGTO S/ SALDO APURADO | VALOR DA PARCELA SEMESTRAL | TR ESTIMADA 2% A.A.  | TOTAL PAGTO DA PARCELA  | SALDO DEVEDOR            |
| 1º   | abr/17   | 2%                          | R\$ 263.021,24             | R\$ 2.630,21         | R\$ 265.651,45          | R\$ 7.627.616,02         |
|  | out/17   | 3%                          | R\$ 263.021,24             | R\$ 2.630,21         | R\$ 265.651,45          | R\$ 7.364.594,77         |
| 2º   | abr/18   | 4%                          | R\$ 263.021,24             | R\$ 2.630,21         | R\$ 265.651,45          | R\$ 7.101.573,53         |
|  | out/18   | 4%                          | R\$ 263.021,24             | R\$ 2.630,21         | R\$ 265.651,45          | R\$ 6.838.552,29         |
| 3º   | abr/19   | 4%                          | R\$ 263.021,24             | R\$ 2.630,21         | R\$ 265.651,45          | R\$ 6.575.531,05         |
|  | out/19   | 4%                          | R\$ 263.021,24             | R\$ 2.630,21         | R\$ 265.651,45          | R\$ 6.312.509,81         |
| 4º   | abr/20   | 4%                          | R\$ 263.021,24             | R\$ 2.630,21         | R\$ 265.651,45          | R\$ 6.049.488,56         |
|  | out/20   | 4%                          | R\$ 263.021,24             | R\$ 2.630,21         | R\$ 265.651,45          | R\$ 5.786.467,32         |
| 5º   | abr/21   | 5%                          | R\$ 263.021,24             | R\$ 2.630,21         | R\$ 265.651,45          | R\$ 5.523.446,08         |
|  | out/21   | 5%                          | R\$ 263.021,24             | R\$ 2.630,21         | R\$ 265.651,45          | R\$ 5.260.424,84         |
| 6º   | abr/22   | 5%                          | R\$ 263.021,24             | R\$ 2.630,21         | R\$ 265.651,45          | R\$ 4.997.403,60         |
|  | out/22   | 5%                          | R\$ 263.021,24             | R\$ 2.630,21         | R\$ 265.651,45          | R\$ 4.734.382,35         |
| 7º   | abr/23   | 6%                          | R\$ 263.021,24             | R\$ 2.630,21         | R\$ 265.651,45          | R\$ 4.471.361,11         |
|  | out/23   | 6%                          | R\$ 263.021,24             | R\$ 2.630,21         | R\$ 265.651,45          | R\$ 4.208.339,87         |
| 8º   | abr/24   | 6%                          | R\$ 263.021,24             | R\$ 2.630,21         | R\$ 265.651,45          | R\$ 3.945.318,63         |
|  | out/24   | 7%                          | R\$ 263.021,24             | R\$ 2.630,21         | R\$ 265.651,45          | R\$ 3.682.297,39         |
| 9º   | abr/25   | 7%                          | R\$ 263.021,24             | R\$ 2.630,21         | R\$ 265.651,45          | R\$ 3.419.276,14         |
|  | out/25   | 8%                          | R\$ 263.021,24             | R\$ 2.630,21         | R\$ 265.651,45          | R\$ 3.156.254,90         |
| 10º  | abr/26   | 8%                          | R\$ 263.021,24             | R\$ 2.630,21         | R\$ 265.651,45          | R\$ 2.893.233,66         |
|  | out/26   | 9%                          | R\$ 263.021,24             | R\$ 2.630,21         | R\$ 265.651,45          | R\$ 2.630.212,42         |
| 11º  | abr/27   | 10%                         | R\$ 263.021,24             | R\$ 2.630,21         | R\$ 265.651,45          | R\$ 2.367.191,18         |
|  | out/27   | 11%                         | R\$ 263.021,24             | R\$ 2.630,21         | R\$ 265.651,45          | R\$ 2.104.169,94         |
| 12º  | abr/28   | 13%                         | R\$ 263.021,24             | R\$ 2.630,21         | R\$ 265.651,45          | R\$ 1.841.148,69         |
|  | out/28   | 14%                         | R\$ 263.021,24             | R\$ 2.630,21         | R\$ 265.651,45          | R\$ 1.578.127,45         |
| 13º  | abr/29   | 17%                         | R\$ 263.021,24             | R\$ 2.630,21         | R\$ 265.651,45          | R\$ 1.315.106,21         |
|  | out/29   | 20%                         | R\$ 263.021,24             | R\$ 2.630,21         | R\$ 265.651,45          | R\$ 1.052.084,97         |
| 14º  | abr/30   | 25%                         | R\$ 263.021,24             | R\$ 2.630,21         | R\$ 265.651,45          | R\$ 789.063,73           |
|  | out/30   | 33%                         | R\$ 263.021,24             | R\$ 2.630,21         | R\$ 265.651,45          | R\$ 526.042,48           |
| 15º  | abr/31   | 50%                         | R\$ 263.021,24             | R\$ 2.630,21         | R\$ 265.651,45          | R\$ 263.021,24           |
|  | out/31   | 100%                        | R\$ 263.021,24             | R\$ 2.630,21         | R\$ 265.651,45          | R\$ 0,00                 |
| <b>TOTAL AMORTIZADO 30 PARCELAS</b>  |  |                             | <b>R\$ 7.890.637,26</b>    | <b>R\$ 78.906,37</b> | <b>R\$ 7.969.543,63</b> |                          |

Waldir Freitas - Economista CRE Nº 19.881 - 2ª Reg/SP - Tel. (11)3192 3723  
 Av. Paulista, nº 726- 17º andar - conj. 1707 - Bela Vista / SP - CEP 01310-910

11/1845



**Art. 47**

*“ A recuperação judicial tem por objetivo viabilizar a superação da situação da crise econômico-financeira do devedor, a fim de permitir a manutenção da fonte produtora, do emprego dos trabalhadores e dos interesses dos credores, promovendo assim, a preservação da empresa, sua função social e o estímulo á atividade econômica.”*

Após o cumprimento dos artigos 61 e 63 da Lei 11.101/05, a DFM QUIMÍCA compromete-se a honrar com os demais pagamentos no prazo e na forma do seu PLANO ( aditivo), devidamente homologado.

Jandira, 04 de abril de 2.016.

---

**Waldir Gomes de Freitas- Economista -**

Mtb-Conselho Regional de Economia - CRE Registro nº19.881.

2ª Região São Paulo.

---

Waldir Freitas - Economista CRE Nº 19.881 – 2ª Reg/SP – Tel. (11)3192 3723  
Av. Paulista, nº 726– 17º andar - conj. 1707 - Bela Vista / SP - CEP 01310-910

9



*[Handwritten signature]*  
Sr. Danilo Mori Junior- Sócio Administrador  
DFM/INDÚSTRIA QUÍMICA LTDA.

Este documento é cópia do original, assinado digitalmente por AGUINALDO PEREIRA e Tribunal de Justiça do Estado de Sao Paulo, protocolado em 14/08/2018 às 14:39 , sob o número WJAD18700192007 Para conferir o original, acesse o site <https://esaj.tjsp.jus.br/pastadigital/pg/abrirConferenciaDocumento.do>, informe o processo 0003124-79.2014.8.26.0299 e código 31226CF.