

# **RELATÓRIO MENSAL DE ATIVIDADES**

## **OUTUBRO DE 2025**

Documentos Contábeis até agosto/2025

**ABA MOTORS COMERCIAL IMPORTADORA DE PEÇAS E SERVIÇOS LTDA.**  
**e ABA SUL COMERCIAL DE VEÍCULOS PEÇAS E SERVIÇOS AUTOMOTIVOS LTDA.**

### **RECUPERAÇÃO JUDICIAL**

**Processo nº 1001531-08.2016.8.26.0176**

**2ª Vara Judicial do Foro da Comarca de Embu das Artes-SP**

**INCIDENTE PROCESSUAL Nº 0003864-47.2016.8.26.0176**

**MGA ADMINISTRAÇÃO E CONSULTORIA LTDA.**  
Responsável Técnico: Mauricio Galvão de Andrade  
Administrador de Empresas - CRA/SP 135.527  
Economista CORECON SP 38.162  
Contabilista - CRC/SP 1SP 168.436  
Advogado – OAB/SP 424.626

## **CONSIDERAÇÕES INICIAIS**

Trata-se de Relatório Mensal das Atividades, elaborado pela Administração Judicial nos autos do processo de Recuperação Judicial das empresas ABA MOTORS COMERCIAL IMPORTADORA DE PEÇAS E SERVIÇOS LTDA. e ABA SUL COMERCIAL DE VEÍCULOS PEÇAS E SERVIÇOS AUTOMOTIVOS LTDA. As Recuperandas atuam no mercado automotivo, atualmente atuam no mercado Multimarcas, com destaque na venda de veículos e prestação de serviços.

As informações analisadas nesse documento foram entregues parcialmente pelas próprias Recuperandas em 30/09/2025, sendo destas a responsabilidade pela acuracidade e exatidão das mesmas.

Assim, o objetivo desse relatório é informar aos interessados a situação das empresas em recuperação e suas perspectivas de mercado, cujos dados das análises econômico/financeira do presente relatório foram elaboradas com base no período de junho a agosto de 2025, até então apresentados pela Recuperanda (DOC. 2).

Vale ressaltar que as documentações e demonstrações contábeis referentes ao período de abril a agosto de 2025, anteriormente em atraso, foram disponibilizadas pelas Recuperandas entre 08/08/2025 e 30/09/2025, após reiteradas solicitações desta Administração Judicial quanto à necessidade de observância dos prazos estabelecidos, a fim de viabilizar a integralidade e tempestividade das análises do relatório mensal.

## ÍNDICE

<b>CONSIDERAÇÕES INICIAIS.....</b>	<b>2</b>
<b>OBJETIVO.....</b>	<b>4</b>
<b>1. EVENTOS RELEVANTES.....</b>	<b>5</b>
<b>2. VISÃO GERAL DAS RECUPERANDAS .....</b>	<b>7</b>
<b>3. INFORMAÇÕES FINANCEIRAS/OPERACIONAIS .....</b>	<b>12</b>
<b>4. ANÁLISE DA DEMONSTRAÇÃO DE RESULTADO DO EXERCÍCIO .....</b>	<b>19</b>
<b>5. ANÁLISE FLUXO DE CAIXA E PROJEÇÕES .....</b>	<b>25</b>
<b>6. ENDIVIDAMENTO TOTAL .....</b>	<b>27</b>
<b>8. DO CUMPRIMENTO DO PLANO .....</b>	<b>37</b>
<b>9. ANEXOS.....</b>	<b>39</b>
<b>10. DOS OFÍCIOS RECEBIDOS E RESPONDIDOS PELO ADMINISTRADOR JUDICIAL. ....</b>	<b>40</b>
<b>11. DO ENCERRAMENTO.....</b>	<b>41</b>

## OBJETIVO

Este relatório econômico-financeiro tem por objetivo:

- a) Apresentar ao MM. Juízo o Relatório Mensal das Atividades das Recuperandas, referente ao mês de **Outubro de 2025**, (com análises até agosto/2025, devido à ausência de documentos contábeis) conforme determinado no art. 22, inciso II, alínea “c” da Lei 11.101/2005;
- b) Mostrar as fotografias atuais das instalações das Recuperandas;
- c) Informar sobre o Plano de Recuperação Judicial;
- d) Analisar os resultados históricos;
- e) Mostrar a posição econômico-financeira histórica;
- f) Informar sobre a evolução do número de Empregados;
- g) Informar sobre o recolhimento/pagamento dos tributos;
- h) Informar sobre o cumprimento do Plano de Recuperação Judicial;
- i) Prestar informações sobre o andamento processual;
- j) Prestar informações sobre o andamento dos trabalhos da Administração Judicial.

## 1. EVENTOS RELEVANTES

### Principais Eventos

O pedido de Recuperação Judicial foi inicialmente distribuído na Comarca de Cotia/SP, em conjunto com as demais empresas do Grupo. Porém aquele Juízo entendeu pela impossibilidade do processamento conjunto do feito.

Ato seguinte, considerando que a sede da Recuperanda Aba Motorsperfi está localizada na Comarca de Embu das Artes/SP, o pedido foi redistribuído nesta Comarca em 28/03/2016 e seu processamento foi deferido em 07/04/2016 (fls. 391/393).

A 2ª convocação da Assembleia Geral de Credores foi instalada em 25/04/2018 e foi suspensa por diversas vezes em virtude da negociação com o principal credor. Na última continuação, realizada em 30/04/2019, a Recuperanda apresentou modificativo ao Plano de recuperação Judicial. **Por maioria em todas as classes, os credores aprovaram o PRJ e modificativo apresentado.**

Em nova AGC realizada em 29/08/2019, em segunda convocação, os credores aprovaram a nova proposta de pagamento dos credores trabalhistas. O plano de recuperação foi homologado por meio de decisão publicada em 23/09/2019 – (fls. 2798).

Conforme previsto no PRJ, a GM indenizou a Aba Motors pela devolução dos códigos de concessão. Com o recebimento do valor, as Recuperandas vêm cumprindo com os pagamentos aos credores que informaram os dados bancários.

A Recuperando encaminhou os comprovantes dos pagamentos da Classe I (trabalhista).

As Recuperandas informaram às fls. 8428/8430 que transigiram com a GM nos autos do processo nº 1002608-42.2022.8.26.0176, regularizando, assim, os pagamentos devidos ao credor na presente recuperação judicial. A Administração judicial está verificando as condições para se manifestar nos autos.

### **Prática De Atos Previstos No Art. 64 Da Lei 11.101/05**

Não há indícios de má conduta até o momento que justifique o afastamento dos administradores das Recuperandas.

### **Providências Adotadas Para Enfrentamento da Crise**

As Recuperandas estão se empenhando para equilibrar a situação econômico-financeira. Desde novembro de 2019 não atuam como concessionários da General Motors.

As Recuperandas agora atuam como revendedoras multimarcas.

Em 27/10/2025, informaram que houve alteração no contrato social da empresa, com a inclusão das atividades de locação em seu objeto social. Comunicaram, ainda, que as atividades físicas relacionadas à venda de veículos foram encerradas.

## 2. VISÃO GERAL DAS RECUPERANDAS

### Histórico de Atividades

Verificou-se, por meio de diligência virtual de 16/04/2024, que o setor administrativo da empresa foi transferido para a unidade da H Motors Coml. Imp. de Peças e Serviços Ltda - ANEXO 01.

A Administração Judicial realizou diligência virtual nos estabelecimentos das Recuperandas em 25/11/2025, onde constatou que, a empresa está operando normalmente conforme registros fotográficos constantes do ANEXO 01.

Vale ressaltar que, durante a diligência virtual junto às unidades das Recuperandas foi informado de que a empresa ABA MOTORS – unidade de Embu das Artes/SP – encerrou suas operações físicas de venda de veículos, em razão de alteração do segmento empresarial. O fato foi oficialmente comunicado ao Administrador Judicial pelos respectivos advogados.

## Estrutura Societária

As empresas do Grupo, possuem a seguinte participação societária:

ABA MOTORS COMERCIAL IMPORTADORA DE PECAS E SERVIÇOS SOCIEDADE UNIPessoal LTDA.	Part. (%)	Quotas Valor
Aba Moshe Lewkowicz	100,00%	2.500.000,00
<b>TOTAL</b>	<b>100,00%</b>	<b>2.500.000,00</b>

ABA SUL COMERCIAL DE VEÍCULOS, PECAS E SERVIÇOS AUTOMOTIVOS LTDA	Part. (%)	Quotas Valor
Aba Moshe Lewkowicz	29,50%	2.065.000,00
Alan Lewkowicz	23,50%	1.645.000,00
Fabio Lewkowicz	23,50%	1.645.000,00
Natalie Lewkowicz	23,50%	1.645.000,00
<b>TOTAL</b>	<b>100,00%</b>	<b>7.000.000,00</b>

## Organograma do Grupo





## Sede Das Recuperandas

As Recuperandas Aba Motors e Aba Sul estão localizadas no Estado de São Paulo, conforme relação dos endereços na tabela abaixo:

RECUPERANDA	CNPJ	Endereços
ABA MOTORS COMERCIAL IMPORTADORA DE PEÇAS E SERVIÇOS SOCIEDADE UNIPessoal LTDA.	01.294.425/0001-13	Av. Hélio Ossamu Daikura, 305 - Jd. De Lourdes, CEP 06807-545 - Embú da Artes - SP
ABA SUL COMERCIAL DE VEÍCULOS, PEÇAS E SERVIÇOS AUTOMOTIVOS LTDA - (Sede-Escritório)	07.690.743/0001-80	Avenida Marquês de São Vicente, 1619 18º and., CEP 01139-003 Cj 1801, São Paulo, SP

## Das Alterações do Contrato Social

A Recuperanda ABA MOTORS, COMERCIAL, IMPORTADORA DE PEÇAS E SERVIÇOS SOCIEDADE UNIPessoal, por intermédio de seu sócio único, Sr. Aba Moshe Lewkowicz, procedeu à alteração contratual em **20/10/2025**, com a finalidade de ampliar o objeto social, incluindo novas atividades no segmento imobiliário, conforme disposto na Cláusula Terceira do referido instrumento.

Em decorrência das referidas alterações, o sócio único deliberou pela consolidação do instrumento de constituição da sociedade, mantendo-o em conformidade com os termos e condições atualizados do Contrato Social (ANEXO. 5).

**A Recuperanda também comunicou que as atividades físicas relacionadas à venda de veículos foram encerradas.**

## Principais Clientes

Tendo em vista que até o ano de 2019 as Recuperandas atuavam como concessionários da General Motors e atualmente redirecionaram seu comércio no mercado concessionário automotivo para o setor de Multimarcas, mantendo como destaque a venda e prestação de serviços automotivos, seus principais clientes são consumidores de carros novos e usados bem como consumidores de serviços, em especial aqueles localizados na região do Embu das Artes, onde a Aba Motors mantém sua sede e sua oficina de serviços.

Por meio de uma plataforma de vendas online, as empresas buscam ampliar também sua participação no mercado em outras regiões.

## Principais Fornecedores

De acordo com informação das Recuperandas, seus fornecedores são constituídos, em sua maioria, por pessoas físicas, uma vez que a desde novembro de 2019 não atuam como concessionária exclusiva da General Motors (GM) e sim como revendedores de veículos multimarcas.

As Recuperandas também revendem veículos “0 Km”. Por meio de uma plataforma de vendas online, as empresas buscam ampliar também sua participação no mercado em outras regiões km de várias marcas através de parcerias com concessionárias de seu relacionamento.

## **Estudo de Mercado**

Com relação ao estudo de mercado, a Administração Judicial, em 06/12/2023, bem como reiterando em 11/06/2024, solicitou as Recuperandas para apresentarem informações com análises atualizadas do mercado, tais como, sobre o público-alvo, dos produtos ou serviços oferecidos pela concorrência e das tendências do setor na região de atuação. Entretanto, até esta data a solicitação não foi atendida.

## **Principais Dificuldades**

A Administração judicial, em 06/12/2023, bem como reiterando em 11/06/2024, solicitou as Recuperandas nova avaliação a respeito de como a empresa está reagindo pós crise pandêmica COVID-19, apontando seus recentes objetivos e quais as expectativas para o bom andamento e cumprimento do plano de recuperação judicial em face a situação econômico-financeira atual. Porém, até a conclusão deste relatório esta Administração Judicial não obteve resposta.

Em 20/08/2025 esta AJ voltou a reiterar a solicitação sobre as atualizações das informações. Aguarda-se as Recuperandas reportarem-se.

## 3. INFORMAÇÕES FINANCEIRAS/OPERACIONAIS

### 3.1 Balanço Patrimonial – Ativo

ABA MOTORS e ABA SUL				Variações R\$
BALANÇO PATRIMONIAL - 2025 (Consolidado)				Entre
ATIVO	jun/25	jul/25	ago/25	Jul e Ago/25
Caixa e equivalentes de caixa	143,56	137,59	146,42	8.830,00
Clientes	580,29	589,45	585,75	-3.700,00
Adiantamentos	9.493,36	9.190,90	8.992,08	-198.814,00
Impostos a Recuperar	868,43	870,17	780,07	-90.101,00
Estoques	861,07	1.039,60	1.162,51	122.909,00
Despesas Antecipadas	126,36	126,36	125,22	-1.148,00
Valores a Receber	18.359,45	18.493,22	18.630,05	136.827,00
Plano de Capitalização	547,78	547,78	547,78	0,00
Mútuo	5.382,76	5.382,76	5.382,76	0,00
Parte Relacionadas	75,43	76,12	77,19	1.072,00
<b>Ativo Circulante</b>	<b>36.438,49</b>	<b>36.453,94</b>	<b>36.429,82</b>	<b>-24.125,00</b>
Creditos de Valores	2.260,96	2.260,96	2.260,96	0,00
Impostos Diferidos	12.309,57	12.309,57	12.309,57	0,00
<b>Ativo Não Circulante</b>	<b>14.570,54</b>	<b>14.570,54</b>	<b>14.570,54</b>	<b>0,00</b>
<b>Imobilizado</b>	<b>1.427,93</b>	<b>1.423,90</b>	<b>1.103,59</b>	<b>-320.316,00</b>
<b>Intangível</b>	<b>8,10</b>	<b>8,10</b>	<b>8,10</b>	<b>0,00</b>
<b>TOTAL DO ATIVO</b>	<b>52.445,04</b>	<b>52.456,48</b>	<b>52.112,03</b>	<b>-344.441,00</b>

\*Valores em R\$ 1.000

▲ Crescimento ▼ Queda □ Sem Variação

O total do ativo das Recuperandas é composto por ativo circulante, ativo não circulante e ativo imobilizado. Dentre as variações ocorridas entre os meses de julho e agosto de 2025, verifica-se que houve queda de **R\$ 344.441,00** no total do ativo. Destaca-se a movimentação das contas abaixo. (ANEXO 02)

A conta **“Impostos a Recuperar”** apresentou queda de **R\$ 90.101,00**. Já a conta **“Adiantamentos”** registrou queda de **R\$ 198.814,00** entre os meses de julho e agosto de 2025.

Verifica-se que a conta **“Estoques”** registrou aumento no valor de **R\$ 122.909,00** no mês de agosto/2025, comparado a julho/2025. Enquanto a conta **“Valores a Receber”** registrou crescimento de **R\$ 136.827,00**. A análise aponta uma redução no saldo da conta **“Imobilizado”**, no valor de **R\$ 320.316,00**, que impactou na composição dos ativos permanentes da empresa. (Vide Item 3.5).

Tais variações refletiram na queda do total do ativo no período em análise.

## 3.2 Balanço Patrimonial – Passivo

ABA MOTORS e ABA SUL			
BALANÇO PATRIMONIAL - 2025 (Consolidado)			
PASSIVO	jun/25	jul/25	ago/25
Fornecedores	2.560,83	2.291,13	2.118,18
Empréstimos e Financiamentos	1.457,13	1.723,07	1.593,24
Adiantamentos	18.947,00	19.201,37	19.271,39
Obrigações Tributárias	4.646,11	4.647,94	4.067,15
Obrigações Trabalhistas	3.493,24	3.495,58	3.449,93
Contas a Pagar	1.474,49	1.449,77	1.436,43
Parte Relacionadas	23.232,64	23.021,23	23.393,85
Plano de Capitalização	542,90	542,90	542,90
Mútuo	55,96	55,96	55,96
<b>Passivo Circulante</b>	<b>56.410,30</b>	<b>56.428,94</b>	<b>55.929,02</b>
Parcelamento de Impostos	16.886,91	16.886,91	17.024,11
Empréstimos e Financiamentos	516,88	516,88	516,88
Provisões P/Contingências	823,69	823,69	823,69
Contas a Pagar	19,30	19,30	19,30
<b>Passivo Não Circulante</b>	<b>18.246,78</b>	<b>18.246,78</b>	<b>18.383,97</b>
Capital Social	2.591,63	2.591,63	2.591,63
Reserva/L.P acumulados	-24.803,66	-24.810,87	-24.792,58
<b>Patrimônio Líquido</b>	<b>-22.212,03</b>	<b>-22.219,24</b>	<b>-22.200,96</b>
<b>TOTAL DO PASSIVO</b>	<b>52.445,04</b>	<b>52.456,48</b>	<b>52.112,03</b>

\*Valores em R\$ 1.000

▲ Crescimento ▼ Queda □ Sem Variação

Variações R\$
Entre
Jul e Ago/25
-172.952,00
-129.834,00
70.026,00
-580.782,00
-45.651,00
-13.348,00
372.621,00
0,00
0,00
0,00
-499.920,00
137.196,00
0,00
0,00
0,00
137.196,00
0,00
18.283,00
18.283,00
-344.441,00

O total do passivo das Recuperandas é composto por passivo circulante, passivo não circulante e o patrimônio líquido. Dentre as variações de saldos verificadas no comparativo entre os meses de julho e agosto de 2025, verifica-se movimento com redução de **R\$ 499.920,00**, no passivo de curto prazo, com destaque para as variações das contas abaixo. (ANEXO 02)

Verifica-se redução do saldo na conta “**Fornecedores**” de **R\$ 172.952,00**, e na conta “**Obrigações Tributárias**” em **R\$ 580.782,00**, indicando diminuição dos passivos operacionais e fiscais da Recuperanda, no período em análise.

A conta “**Partes Relacionadas**” totalizou aumento de **R\$ 372.621,00** no curto prazo.

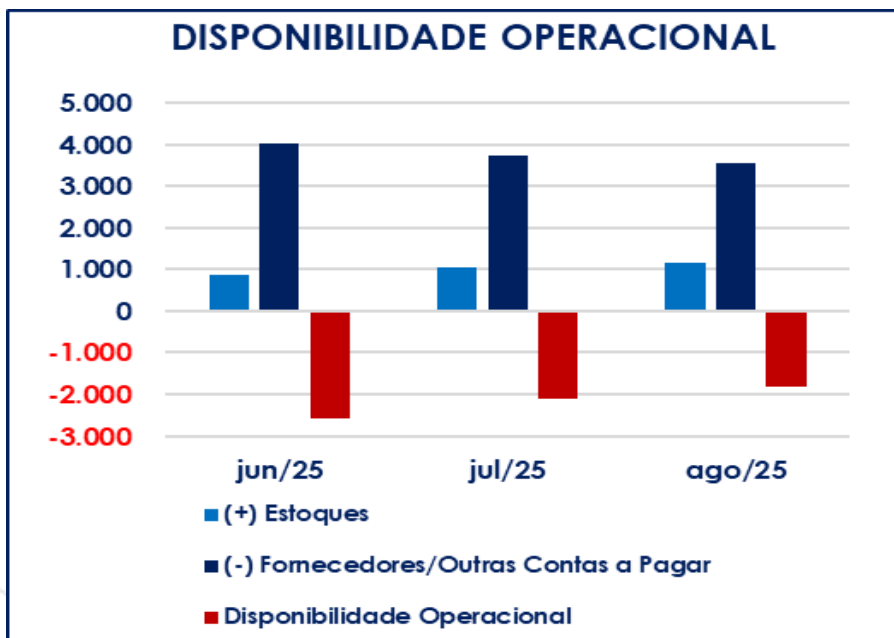
Tais variações nas contas analisadas refletiram na redução do total das obrigações a curto prazo no período em análise.

**Nota: Ressalta-se que a Recuperanda não apresentou a composição analítica com saldo conciliado, limitando as análises realizadas.**

### 3.3 Disponibilidade Operacional

ABA MOTORS e ABA SUL (Consolidado)			
Disponibilidade Operacional	jun/25	jul/25	ago/25
(+) Contas a receber	580,29	589,45	585,75
(+) Estoques	861,07	1.039,60	1.162,51
(-) Fornecedores/Outras Contas a Pagar	4.035,33	3.740,90	3.554,60
<b>Disponibilidade Operacional</b>	<b>-2.593,97</b>	<b>-2.111,86</b>	<b>-1.806,35</b>

\*Valores em R\$ 1.000



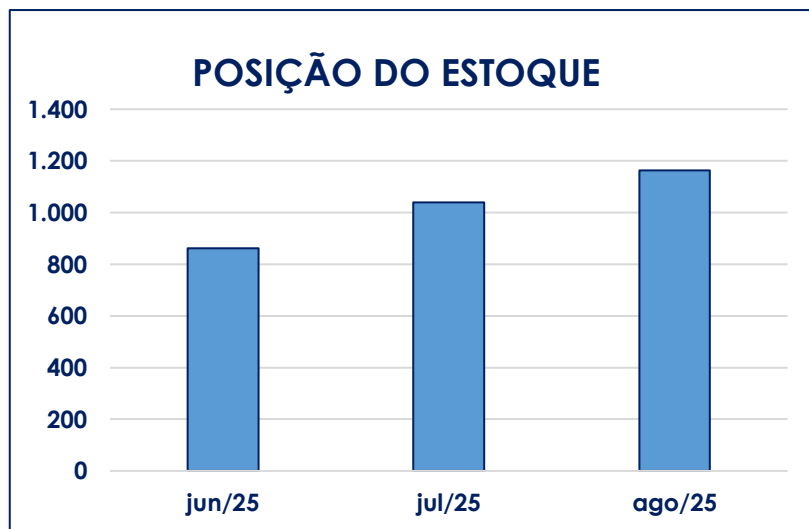
A Disponibilidade Operacional é um indicador que verifica a capacidade de pagamento dos “Fornecedores de Curto Prazo” (passivo) com os recursos disponíveis no “Contas a Receber” e “Estoques” (ativo). O indicador mostra-se negativo nas competências apresentadas, demonstrando que as Recuperandas não possuem capacidade para pagamento de seus passivos operacionais com os recursos oriundos de seus ativos líquidos.

O indicador totalizou déficit de **R\$ 1.806.350,00** em agosto de 2025, representando uma redução de **R\$ 435.741,00** em relação ao resultado apurado em julho de 2025.

## 3.4 Estoques

POSIÇÃO DO ESTOQUE	
Mês / Ano	Valor
jun/25	861,07
jul/25	1.039,60
ago/25	1.162,51

\*Valores em R\$ 1000



As Recuperandas apresentaram as contas de estoques separadas em veículos novos, usados e peças.

Verifica-se que o valor contábil do estoque apresentou aumento de 11,82% em agosto/2025 no comparativo com o mês de julho/2025.

Os valores do relatório de estoque apresentado pelas Recuperandas convergem com os lançamentos contidos nos balancetes mensais.

## 3.5 Imobilizado

ABA MOTORS e ABA SUL (Consolidado)				Variações R\$
ATIVO IMOBILIZADO	jun/25	jul/25	ago/25	Jul e Ago/25
Terrenos	409,08	409,08	409,08	0,00
Prédios e Benfeitorias	2.608,62	2.608,62	2.620,80	12.188,00
Máquinas e Ferramentas	652,24	652,24	652,38	134,00
Equipamentos Informática	673,11	673,11	666,80	-6.311,00
Veículos	745,20	745,20	625,70	-119.498,00
Móveis e Utensílios	623,63	623,63	624,43	799,00
Equipamentos de Comunicação	32,66	32,66	32,66	0,00
Imobilizados em Andamento	814,25	814,25	580,18	-234.068,00
Imobilizados em Arrendamento	0,00	0,00	0,00	0,00
				0,00
<b>A) Imobilizado (+)</b>	<b>6.558,79</b>	<b>6.558,79</b>	<b>6.212,03</b>	<b>-346.756,00</b>
				0,00
<b>B) Depreciação Acumulada (-)</b>	<b>-5.130,86</b>	<b>-5.134,89</b>	<b>-5.108,45</b>	<b>26.440,00</b>
				0,00
<b>(A-B) - Imobilizado Depreciado</b>	<b>1.427,93</b>	<b>1.423,90</b>	<b>1.103,59</b>	<b>-320.316,00</b>

\* Valores em R\$ 1000

▲ Crescimento ▼ Queda □ Sem Variação

Representatividade %	3%	3%	2%
----------------------	----	----	----

O Ativo Permanente apresentou redução de **R\$ 346.756,00** entre julho e agosto de 2025, na conta de Ativo Imobilizado. Tal variação possivelmente pode ter decorrido de baixas, reavaliações ou ajustes contábeis, não detalhados em função da estrutura sintética do balancete da Recuperanda. (ANEXO 02) O que ensejou esta AJ solicitar, em 09/10/2025 esclarecimentos adicionais às Recuperandas, cujo retorno aguarda-se.

Em 27/10/2025, a Recuperanda esclareceu que, embora o imobilizado contabilize R\$ 1,3 milhão, objeto do questionamento, não representa a composição mais relevante do Ativo da empresa. Isso porque a empresa ABA MOTORS possui imóvel registrado por R\$ 2,5 milhões cujo valor de mercado, conforme laudo de 2022, é estimado em R\$ 22 milhões. Ressalta que a discrepância entre o valor contábil e o valor de mercado decorre das normas contábeis, que não permitem atualizar o imobilizado para valor justo no regime de custo histórico.



ABA MOTORS e ABA SUL (Consolidado)				Variações R\$
ATIVO IMOBILIZADO	jun/25	jul/25	ago/25	Jul e Ago/25
Terrenos	409,08	409,08	409,08	0,00
Prédios e Benfeitorias	2.608,62	2.608,62	2.620,80	12.188,00
Máquinas e Ferramentas	652,24	652,24	652,38	134,00
Equipamentos Informática	673,11	673,11	666,80	-6.311,00
Veículos	745,20	745,20	625,70	-119.498,00
Móveis e Utensílios	623,63	623,63	624,43	799,00
Equipamentos de Comunicação	32,66	32,66	32,66	0,00
Imobilizados em Andamento	814,25	814,25	580,18	-234.068,00
Imobilizados em Arrendamento	0,00	0,00	0,00	0,00
				0,00
<b>A) Imobilizado (+)</b>	<b>6.558,79</b>	<b>6.558,79</b>	<b>6.212,03</b>	<b>-346.756,00</b>
				0,00
<b>B) Depreciação Acumulada (-)</b>	<b>-5.130,86</b>	<b>-5.134,89</b>	<b>-5.108,45</b>	<b>26.440,00</b>
				0,00
<b>(A-B) - Imobilizado Depreciado</b>	<b>1.427,93</b>	<b>1.423,90</b>	<b>1.103,59</b>	<b>-320.316,00</b>

\* Valores em R\$ 1000

▲ Crescimento ▼ Queda □ Sem Variação

Representatividade %	3%	3%	2%
----------------------	----	----	----

Com base nos balanços apresentados, o saldo de Depreciação Contábil mostrou redução **R\$ 26.440** mil durante o período analisado, correspondente a 0,51%, em razão da baixa de ativos previamente analisada.

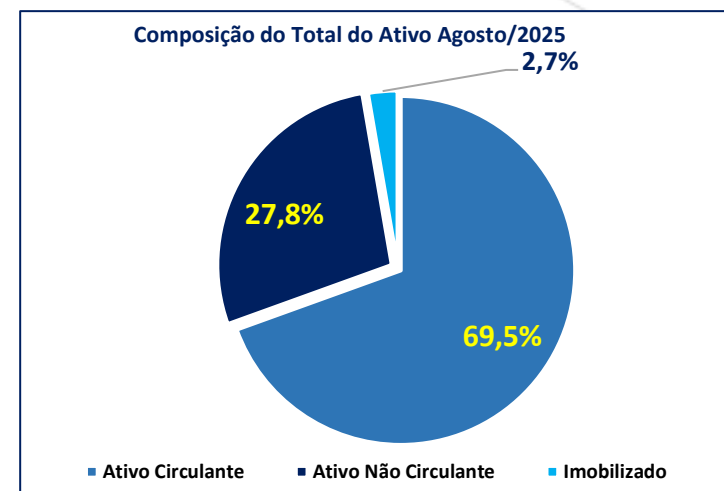
Esta Administradora Judicial salienta que qualquer alienação, transferência ou outra modalidade de venda que resulte na redução do imobilizado deve ser previamente autorizada pelo juízo da Recuperação Judicial.

## 3.6 Investimentos

ABA MOTORS e ABA SUL			
BALANÇO PATRIMONIAL - 2025 (Consolidado)			
ATIVO	jun/25	jul/25	ago/25
Caixa e equivalentes de caixa	143,56	137,59	146,42
Clientes	580,29	589,45	585,75
Adiantamentos	9.493,36	9.190,90	8.992,08
Impostos a Recuperar	868,43	870,17	780,07
Estoques	861,07	1.039,60	1.162,51
Despesas Antecipadas	126,36	126,36	125,22
Valores a Receber	18.359,45	18.493,22	18.630,05
Parte Relacionadas	75,43	76,12	77,19
Mútuo	5.382,76	5.382,76	5.382,76
Plano de Capitalização	547,78	547,78	547,78
<b>Ativo Circulante</b>	<b>36.438,49</b>	<b>36.453,94</b>	<b>36.429,82</b>
Créditos de Valores	2.260,96	2.260,96	2.260,96
impostos Diferidos	12.309,57	12.309,57	12.309,57
<b>Ativo Não Circulante</b>	<b>14.570,54</b>	<b>14.570,54</b>	<b>14.570,54</b>
<b>Imobilizado</b>	<b>1.427,93</b>	<b>1.423,90</b>	<b>1.103,59</b>
<b>Intangível</b>	<b>8,10</b>	<b>8,10</b>	<b>8,10</b>
<b>TOTAL DO ATIVO</b>	<b>52.445,04</b>	<b>52.456,48</b>	<b>52.112,03</b>

\* Valores em R\$ 1000

Com base nas informações nos demonstrativos contábeis apresentados pelas Recuperandas, observa-se que não há registros de contabilizações a título de “investimentos”.



Eventuais investimentos que porventura forem realizados no decorrer do ano, serão analisados e informados nos respectivos relatórios mensais.

## 4. ANÁLISE DA DEMONSTRAÇÃO DE RESULTADO DO EXERCÍCIO

ABA MOTORS e ABA SUL - 2025 (Consolidado)						Variações %
Demonstração do Resultado do Exercício	Acumulado jun/25	jun/25	jul/25	ago/25	Acumulado ago/25	Entre Jul e Ago/25
<b>RECEITA BRUTA</b>	<b>3.998,72</b>	<b>618,41</b>	<b>522,43</b>	<b>461,54</b>	<b>4.982,69</b>	<b>-11,65%</b>
Receita Líquida Veículos Novos	0,00	0,00	0,00	0,00	0,00	
Receita Líquida Veículos Usados	3.166,05	475,97	403,00	323,02	3.892,07	<b>-19,85%</b>
Receita Líquida Peças e Serviços	0,00	0,00	0,00	0,00	0,00	
Outras Receitas	676,29	128,60	111,04	118,71	906,04	<b>6,90%</b>
Receita Líquida Retorno Financiamento	156,38	13,85	8,38	19,82	184,58	<b>136,54%</b>
<b>(-) DEDUÇÕES (Impostos e Abatimentos)</b>	<b>0,00</b>	<b>0,00</b>	<b>0,00</b>	<b>0,00</b>	<b>0,00</b>	
<b>(=) RECEITA LÍQUIDA</b>	<b>3.998,72</b>	<b>618,41</b>	<b>522,43</b>	<b>461,54</b>	<b>4.982,69</b>	<b>-11,65%</b>
<b>(-) CUSTOS DAS VENDAS</b>	<b>- 2.742,97</b>	<b>- 423,08</b>	<b>- 338,69</b>	<b>- 264,64</b>	<b>- 3.346,31</b>	<b>-21,86%</b>
Custo em relação à Receita Bruta (%)	-68,60%	-68,41%	-64,83%	-57,34%	-67,16%	
<b>(+/-) RESULTADO OPERACIONAL BRUTO</b>	<b>1.255,75</b>	<b>195,33</b>	<b>183,74</b>	<b>196,90</b>	<b>1.636,39</b>	<b>7,17%</b>
<b>(-) DESPESAS OPERACIONAIS</b>	<b>- 1.815,88</b>	<b>- 217,08</b>	<b>- 190,94</b>	<b>- 187,68</b>	<b>- 2.194,50</b>	<b>-1,71%</b>
Despesas Operacionais	- 300,24	- 65,45	- 43,82	- 48,18	- 392,23	<b>9,95%</b>
Despesas Administrativas	- 1.178,73	- 130,31	- 100,47	- 91,39	- 1.370,59	<b>-9,04%</b>
Despesas Tributárias	- 7,23	0,00	0,00	0,00	- 7,23	
Despesas Financeiras	- 356,44	- 23,00	- 43,16	- 44,30	- 443,90	<b>2,64%</b>
Despesas com Depreciação e Amortização	- 30,09	- 4,03	- 4,03	- 4,03	- 38,14	<b>0,00%</b>
Receitas e Despesas não Operacionais	56,84	5,70	0,54	0,22	57,60	<b>-59,00%</b>
<b>RESULTADO ANTES DO IMPOSTO DE RENDA</b>	<b>- 560,13</b>	<b>- 21,76</b>	<b>- 7,21</b>	<b>9,23</b>	<b>- 558,11</b>	<b>-228,01%</b>
(-) PROVISÃO PARA - (IRPJ e CSLL)	0,00	0,00	0,00	0,00	0,00	
<b>(=) RESULTADO LÍQUIDO DO EXERCÍCIO</b>	<b>- 560,13</b>	<b>- 21,76</b>	<b>- 7,21</b>	<b>9,23</b>	<b>- 558,11</b>	<b>-228,01%</b>

\*Valores em R\$ 1.000

Aumento      Redução

As análises realizadas pela Administradora Judicial têm como base as variações no período compreendido entre os meses de julho e agosto de 2025. (ANEXO 02)

A “**Receita Bruta**” apresentou queda de 11,65% no mês de agosto/2025 em relação a julho/2025.

No mês de agosto/2025 houve redução de 21,86% no “**Custo da Mercadoria Vendida**”, no comparativo com o mês de julho/2025, e representa ao equivalente de 57,34% da Receita Bruta.

As “**Despesas Operacionais**” apresentaram queda de 1,71% entre os meses de julho e agosto de 2025.

Destaca-se redução de 9,04% nas “**Despesas Administrativas**”, equivalente ao valor nominal de R\$ 9.087,00.

ABA MOTORS e ABA SUL - 2025 (Consolidado)						Variações %
Demonstração do Resultado do Exercício	Acumulado jun/25	jun/25	jul/25	ago/25	Acumulado ago/25	Entre Jul e Ago/25
<b>RECEITA BRUTA</b>	<b>3.998,72</b>	<b>618,41</b>	<b>522,43</b>	<b>461,54</b>	<b>4.982,69</b>	<b>-11,65%</b>
Receita Líquida Veículos Novos	0,00	0,00	0,00	0,00	0,00	
Receita Líquida Veículos Usados	3.166,05	475,97	403,00	323,02	3.892,07	-19,85%
Receita Líquida Peças e Serviços	0,00	0,00	0,00	0,00	0,00	
Outras Receitas	676,29	128,60	111,04	118,71	906,04	6,90%
Receita Líquida Retorno Financiamento	156,38	13,85	8,38	19,82	184,58	136,54%
<b>(-) DEDUÇÕES (Impostos e Abatimentos)</b>	<b>0,00</b>	<b>0,00</b>	<b>0,00</b>	<b>0,00</b>	<b>0,00</b>	
<b>(=) RECEITA LÍQUIDA</b>	<b>3.998,72</b>	<b>618,41</b>	<b>522,43</b>	<b>461,54</b>	<b>4.982,69</b>	<b>-11,65%</b>
<b>(-) CUSTOS DAS VENDAS</b>	<b>- 2.742,97</b>	<b>- 423,08</b>	<b>- 338,69</b>	<b>- 264,64</b>	<b>- 3.346,31</b>	<b>-21,86%</b>
Custo em relação à Receita Bruta (%)	-68,60%	-68,41%	-64,83%	-57,34%	-67,16%	
<b>(+/-) RESULTADO OPERACIONAL BRUTO</b>	<b>1.255,75</b>	<b>195,33</b>	<b>183,74</b>	<b>196,90</b>	<b>1.636,39</b>	<b>7,17%</b>
<b>(-) DESPESAS OPERACIONAIS</b>	<b>- 1.815,88</b>	<b>- 217,08</b>	<b>- 190,94</b>	<b>- 187,68</b>	<b>- 2.194,50</b>	<b>-1,71%</b>
Despesas Operacionais	- 300,24	- 65,45	- 43,82	- 48,18	- 392,23	9,95%
Despesas Administrativas	- 1.178,73	- 130,31	- 100,47	- 91,39	- 1.370,59	-9,04%
Despesas Tributárias	- 7,23	0,00	0,00	0,00	- 7,23	
Despesas Financeiras	- 356,44	- 23,00	- 43,16	- 44,30	- 443,90	2,64%
Despesas com Depreciação e Amortização	- 30,09	- 4,03	- 4,03	- 4,03	- 38,14	0,00%
Receitas e Despesas não Operacionais	56,84	5,70	0,54	0,22	57,60	-59,00%
<b>RESULTADO ANTES DO IMPOSTO DE RENDA</b>	<b>- 560,13</b>	<b>- 21,76</b>	<b>- 7,21</b>	<b>9,23</b>	<b>- 558,11</b>	<b>-228,01%</b>
(-) PROVISÃO PARA - (IRPJ e CSLL)	0,00	0,00	0,00	0,00	0,00	
<b>(=) RESULTADO LÍQUIDO DO EXERCÍCIO</b>	<b>- 560,13</b>	<b>- 21,76</b>	<b>- 7,21</b>	<b>9,23</b>	<b>- 558,11</b>	<b>-228,01%</b>

\*Valores em R\$ 1.000

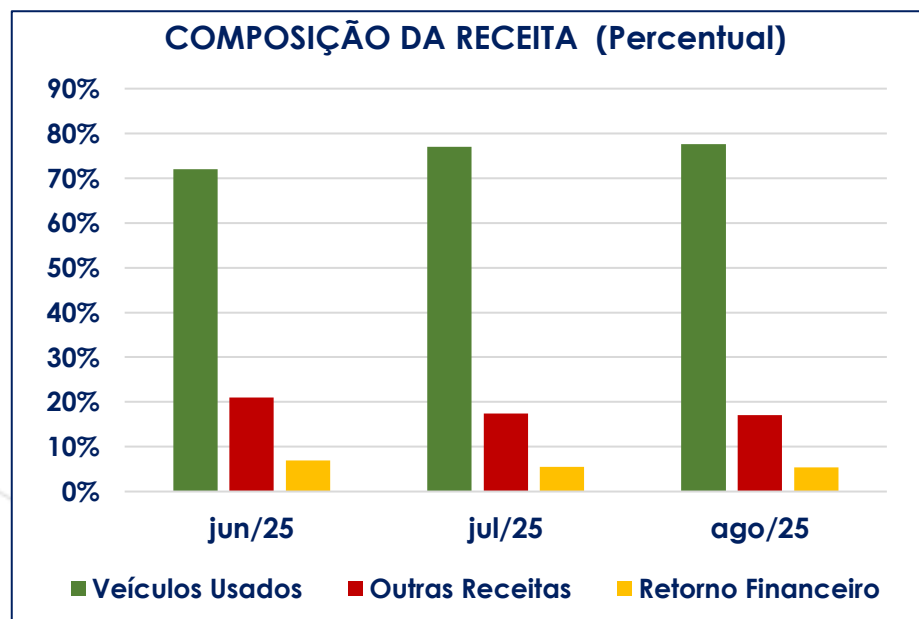
Aumento Redução

<b>Margem bruta</b>	<b>31,40%</b>	<b>31,59%</b>	<b>35,17%</b>	<b>42,66%</b>	<b>32,84%</b>
Variação em pontos percentuais		4,65	3,58	7,49	
<b>Resultado em relação a Receita Líquida</b>	<b>-14,01%</b>	<b>-3,52%</b>	<b>-1,38%</b>	<b>2,00%</b>	<b>-11,20%</b>

O “**Lucro Bruto**” registrou crescimento de 7,17% entre o mês de julho e agosto de 2025. As empresas operaram com margem Bruta de 42,66% sobre a Receita Bruta de Vendas em agosto/2025, com aumento de 7,49 pontos percentuais em relação ao mês de julho/2025.

## 4.1 Composição da Receita Líquida de Vendas (porcentual)

COMPOSIÇÃO DA RECEITA (Porcentual)			
Mês/Ano	jun/25	jul/25	ago/25
Veículos Novos	0,00%	0,00%	0,00%
Veículos Usados	72,04%	77,06%	77,59%
Peças e Serviços	0,00%	0,00%	0,00%
Outras Receitas	20,99%	17,41%	17,03%
Retorno Financeiro	6,97%	5,52%	5,38%



O faturamento de veículos usados representou 77,59% da Receita Líquida de Vendas das Recuperandas no mês de agosto/2025.

Observa-se que desde o mês de outubro/2020 não há participação nas vendas de veículos novos na Receita Líquida de Vendas.

**Nota:** A partir de novembro/2019 a Recuperanda Aba Motors realizou a devolução da concessão para GM (General Motors), redirecionando seu segmento automotivo para Multimarcas.

## 4.2 Resultado do período

ABA MOTORS e ABA SUL - 2025 (Consolidado)					
Demonstração do Resultado do Exercício	Acumulado jun/25	jun/25	jul/25	ago/25	Acumulado ago/25
RECEITA BRUTA	3.998,72	618,41	522,43	461,54	4.982,69
(-) DEDUÇÕES (Impostos e Abatimentos)	0,00	0,00	0,00	0,00	0,00
(=) RECEITA LÍQUIDA	3.998,72	618,41	522,43	461,54	4.982,69
(-) CUSTOS DAS VENDAS	- 2.742,97	- 423,08	- 338,69	- 264,64	- 3.346,31
(+/-) RESULTADO OPERACIONAL BRUTO	1.255,75	195,33	183,74	196,90	1.636,39
(-) DESPESAS OPERACIONAIS	- 1.815,88	- 217,08	- 190,94	- 187,68	- 2.194,50
RESULTADO ANTES DO IMPOSTO DE RENDA	- 560,13	- 21,76	- 7,21	9,23	- 558,11
(-) PROVISÃO PARA - (IRPJ e CSLL)	0,00	0,00	0,00	0,00	0,00
(=) RESULTADO LÍQUIDO DO EXERCÍCIO	- 560,13	- 21,76	- 7,21	9,23	- 558,11
*Valores em R\$ 1.000					
Resultado % em relação a Receita Líquida	-14,01%	-3,52%	-1,38%	2,00%	-11,20%

As empresas operaram com lucro de **R\$ 9.227,00** (nove mil, duzentos e vinte e sete reais) no mês de agosto/2025.

O prejuízo acumulado no exercício de 2025 totaliza **R\$ 558.111,00** (quinhentos e cinquenta e oito mil, cento e onze reais).

### 4.3 Receita x Despesas x Resultado

ABA MOTORS e ABA SUL (Consolidado)					
Análise da Relação entre Receita Líquida, Despesas e o Resultado					
Demonstrativo do Resultado do Exercício	Acumulado jun/25	jun/25	jul/25	ago/25	Acumulado ago/25
(+) RECEITA BRUTA	3.998,72	618,41	522,43	461,54	4.982,69
(-) DEDUÇÕES (Impostos e Abatimentos)	0,00	0,00	0,00	0,00	0,00
(=) RECEITA LÍQUIDA	3.998,72	618,41	522,43	461,54	4.982,69
(-) CUSTOS DAS VENDAS	- 2.742,97	- 423,08	- 338,69	- 264,64	- 3.346,31
(Custos em relação a Receita Líquida)	-68,60%	-68,41%	-64,83%	-57,34%	-67,16%
(+/-) RESULTADO OPERACIONAL BRUTO	1.255,75	195,33	183,74	196,90	1.636,39
(-) Desp. Operacionais (+) Não Operacionais.	- 1.815,88	- 217,08	- 190,94	- 187,68	- 2.194,50
Despesas Operacionais	- 300,24	- 65,45	- 43,82	- 48,18	- 392,23
Despesas Administrativas	- 1.178,73	- 130,31	- 100,47	- 91,39	- 1.370,59
Despesas Tributárias	- 7,23	-	-	-	- 7,23
Despesas Financeiras	- 356,44	- 23,00	- 43,16	- 44,30	- 443,90
Despesas com Depreciação e Amortização	- 30,09	- 4,03	- 4,03	- 4,03	- 38,14
Receitas e Despesas não Operacionais	56,84	5,70	0,54	0,22	57,60
(Despesas em relação a Receita Líquida)	-45,41%	-35,10%	-36,55%	-40,66%	-44,04%
RESULTADO ANTES DO IMPOSTO DE RENDA	- 560,13	- 21,76	- 7,21	9,23	- 558,11
(Resultado em relação a Receita Líquida)	-14,01%	-3,52%	-1,38%	2,00%	-11,20%
(-) PROVISÃO PARA - (IRPJ e CSLL)	0,00	0,00	0,00	0,00	0,00
(=) RESULTADO LÍQUIDO DO EXERCÍCIO	- 560,13	- 21,76	- 7,21	9,23	- 558,11

\*Valores em R\$ 1.000

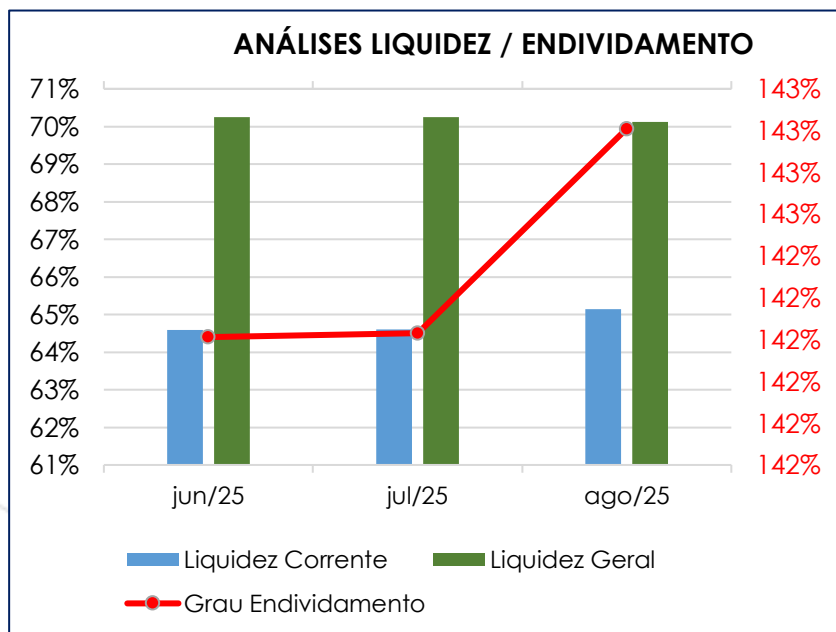
As “**Despesas operacionais**”, representaram 40,66% do valor da Receita Líquida em agosto/2025, enquanto o “Custo das Vendas” representaram 57,34%.

Verifica-se que o “**Resultado do Exercício**” foi positivo no valor de **R\$ 9,23** mil no mês de agosto/2025, o equivalente ao percentual positivo de 2,00% da Receita Líquida.

O prejuízo parcial acumulado no ano de 2025 é de **R\$ 558,11** mil.

## 4.4 Índices de Liquidez

ANÁLISES LIQUIDEZ / ENDIVIDAMENTO			
Período	Liquidez Corrente	Liquidez Geral	Grau Endividamento
Mês/ano	(%)	(%)	(%)
jun/25	64,60%	70,25%	142,35%
jul/25	64,60%	70,25%	142,36%
ago/25	65,14%	70,13%	142,60%



### Liquidez Corrente

A Liquidez Corrente registrou crescimento de 0,54 pontos percentuais entre os meses de julho e agosto de 2025. Atualmente as Recuperandas demonstram a capacidade de pagamento de 65,14% da dívida de curto prazo.

### Liquidez Geral

Observa-se redução de 0,12 pontos percentuais na Liquidez Geral no período analisado. Atualmente as empresas dispõem de ativos para o pagamento de 70,13% do valor do passivo – sem considerar o deságio do PRJ aprovado.

### Grau de Endividamento

A análise mostra que o Grau de Endividamento registrou aumento de 0,24 pontos percentuais no mês de agosto/2025, comparado ao mês de julho/2025. Atualmente o endividamento representa 142,60% do total do ativo das Recuperandas.



## 5. ANÁLISE FLUXO DE CAIXA E PROJEÇÕES

ABA MOTORS e ABA SUL (Consolidado)			
CAPITAL DE GIRO LÍQUIDO (CGL)			
ATIVO	jun/25	jul/25	ago/25
Caixa e equivalentes de caixa	143,56	137,59	146,42
Clientes	580,29	589,45	585,75
Adiantamentos	9.493,36	9.190,90	8.992,08
Impostos a Recuperar	868,43	870,17	780,07
Estoques	861,07	1.039,60	1.162,51
Despesas Antecipadas	126,36	126,36	125,22
Valores a Receber	18.359,45	18.493,22	18.630,05
Parte Relacionadas	75,43	76,12	77,19
Mútuo	5.382,76	5.382,76	5.382,76
Plano de Capitalização	547,78	547,78	547,78
<b>A) Ativo Circulante</b>	<b>36.438,49</b>	<b>36.453,94</b>	<b>36.429,82</b>
PASSIVO	jun/25	jul/25	ago/25
Fornecedores	2.560,83	2.291,13	2.118,18
Empréstimos e Financiamentos	1.457,13	1.723,07	1.593,24
Adiantamentos	18.947,00	19.201,37	19.271,39
Obrigações Tributárias	4.646,11	4.647,94	4.067,15
Obrigações Trabalhistas	3.493,24	3.495,58	3.449,93
Contas a Pagar	1.474,49	1.449,77	1.436,43
Parte Relacionadas	23.232,64	23.021,23	23.393,85
Mútuo	55,96	55,96	55,96
Plano de Capitalização	542,90	542,90	542,90
<b>B) Passivo Circulante</b>	<b>56.410,30</b>	<b>56.428,94</b>	<b>55.929,02</b>
<b>(A-B) Capital de Giro Líquido</b>	<b>-19.971,81</b>	<b>-19.975,00</b>	<b>-19.499,20</b>

\*Valores em R\$ 1.000

O Capital de Giro Líquido é um indicador de liquidez fundamentado na comparação do valor do ativo circulante (representado pelos recursos disponíveis de curto prazo) contra o passivo circulante (representado pelas obrigações e financiamentos de curto prazo).

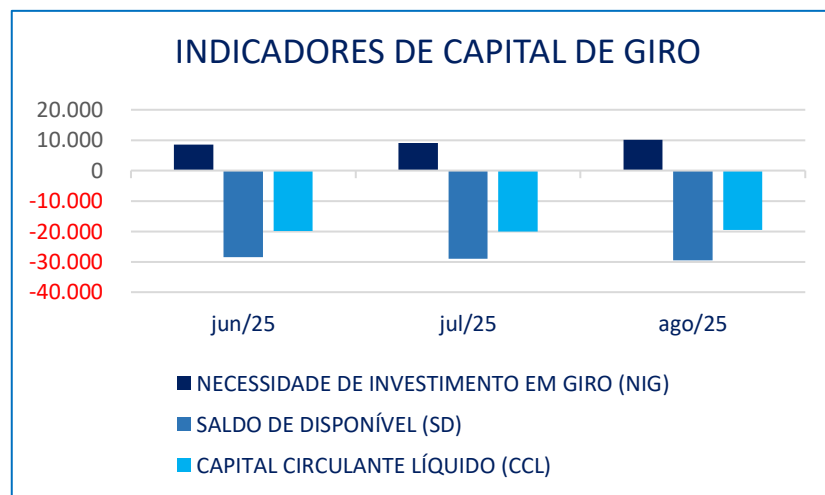


Nota-se que as Recuperandas apresentam índice de CGL deficitário em todo período analisado, demonstrando que as empresas necessitam de capital de terceiros para financiar as operações. Observa-se redução de **R\$ 475,80** mil na necessidade de capital de giro no mês analisado.

## 5.1 Indicadores de Capital de Giro

INDICADORES DE CAPITAL DE GIRO	jun/25	jul/25	ago/25
NECESSIDADE DE INVESTIMENTO EM GIRO (NIG)	8.494,56	9.108,02	10.086,69
SALDO DE DISPONÍVEL (SD)	-28.466,37	-29.083,02	-29.585,89
CAPITAL CIRCULANTE LÍQUIDO (CCL)	-19.971,81	-19.975,00	-19.499,20

\* Valores em R\$ 1000



Os indicadores de capital de giro possibilitam avaliar a situação financeira da empresa e sua capacidade de arcar com as obrigações de curto prazo.

Por meio desta análise, nota-se deficiência de caixa durante todo o período.

## 6. ENDIVIDAMENTO TOTAL

ABA MOTORS e ABA SUL			
BALANÇO PATRIMONIAL - 2025 (Consolidado)			
PASSIVO	jun/25	jul/25	ago/25
Fornecedores	2.560,83	2.291,13	2.118,18
Empréstimos e Financiamentos	1.457,13	1.723,07	1.593,24
Adiantamentos	18.947,00	19.201,37	19.271,39
Obrigações Tributárias	4.646,11	4.647,94	4.067,15
Obrigações Trabalhistas	3.493,24	3.495,58	3.449,93
Contas a Pagar	1.474,49	1.449,77	1.436,43
Parte Relacionadas	23.232,64	23.021,23	23.393,85
Mútuo	55,96	55,96	55,96
Plano de Capitalização	542,90	542,90	542,90
<b>(a) Passivo Circulante</b>	<b>56.410,30</b>	<b>56.428,94</b>	<b>55.929,02</b>
Parcelamento de Impostos	16.886,91	16.886,91	17.024,11
Empréstimos e Financiamentos	516,88	516,88	516,88
Provisões P/Contingências	823,69	823,69	823,69
Contas a Pagar	19,30	19,30	19,30
<b>(b) Passivo Não Circulante</b>	<b>18.246,78</b>	<b>18.246,78</b>	<b>18.383,97</b>
<b>TOTAL DO PASSIVO (a+b)</b>	<b>74.657,08</b>	<b>74.675,72</b>	<b>74.312,99</b>

\*Valores em R\$ 1.000

- A composição do endividamento total foi extraída dos demonstrativos contábeis apresentados pelas Recuperandas.

ENDIVIDAMENTO TOTAL				
ABA MOTORS e ABA SUL (Consolidado)				(%) Em relação ao total de Ago/2025
Origem da Dívida	jun/25	jul/25	ago/25	
Dívida Concursal	7.091,05	7.091,05	7.091,05	13,73%
Dívida Tributária	21.533,02	21.534,85	21.091,26	40,85%
Dívida com Partes Relacionadas (+) Mútuos	23.288,60	23.077,19	23.449,81	45,42%
<b>VALOR TOTAL DA DÍVIDA</b>	<b>51.912,67</b>	<b>51.703,09</b>	<b>51.632,12</b>	<b>100,00%</b>

\*Valores em R\$ 1.000

Destaca-se a participação de 45,42% dos débitos das partes relacionadas e mútuos; 40,85% das dívidas tributárias e participação de 13,73% da dívida concursal no endividamento total.

Observa-se nas demonstrações financeiras apresentadas, que não houve até o momento a reclassificação contábil do total da dívida concursal resultando na diferença no valor de R\$ 22.680.870,22 no comparativo com o total do passivo de agosto/2025.

## 6.1 Endividamento Sujeito à Recuperação Judicial

A tabela mostra a composição da dívida sujeita aos efeitos da recuperação judicial após revisão da Administração Judicial – considerando o deságio do plano aprovado:

PERFIL DA DÍVIDA - OUTUBRO/2025				
CLASSIFICAÇÃO	VALOR	VALOR COM DESÁGIO	VALOR PAGO	SALDO
Credores Trabalhistas - Classe I	4.520.755,49	4.520.755,49	3.855.351,59	665.403,90
Credores c/ Garantia Real - Classe II	0,00	0,00	0,00	0,00
Credores Quirografários - Classe III (*)	37.684.816,64	8.405.378,61	2.059.263,92	6.346.114,69
Credores Micro e Peq. Porte - Classe IV	355.006,20	88.751,55	9.221,36	79.530,19
<b>VALOR TOTAL DA DÍVIDA</b>	<b>42.560.578,33</b>	<b>13.014.885,65</b>	<b>5.923.836,87</b>	<b>7.091.048,78</b>

\*Pagamentos realizados às Classes III e IV até 08/25 aos credores que apresentaram dados bancários.

A controvérsia quanto aos valores do crédito compensado com a GM, foi solucionada. A GM deu quitação ampla geral e irrestrita à ABA em 24/04/25 - conforme acordo nos autos Fls. 8478/8493

- Pagamentos realizados às Classes III e IV até 08/2025 aos credores que apresentaram dados bancários.
- Créditos alterados e incluídos no perfil da dívida, conforme habilitações e impugnações de créditos.
- O grupo ABA e o Grupo GM, chegaram à conclusão da controversa quanto aos valores do crédito compensado, celebrando acordo visto às fls. 8478/8493. Ato contínuo, ressalta-se às fls. 8481 onde por sua vez a GMAB e o FIDC GM, por mera liberalidade, outorgaram quitação plena do crédito quirografário a seu favor, considerado completamente e definitivamente pago, sem quaisquer

restrições ou pendências futuras, extinguindo de toda a obrigação o grupo ABA.

Cabe destacar que os créditos que excederam ao valor de R\$ 150.000,00 da classe trabalhista, foram reclassificados para a classe III – quirografários em conformidade com o plano de recuperação judicial. (Vide ITEM 7)

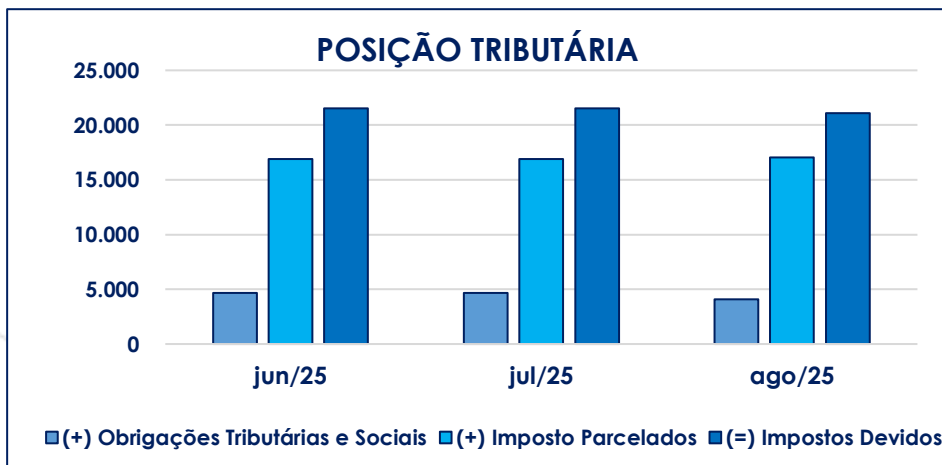
- A Administração Judicial solicitou à Recuperanda atualização das planilhas de pagamentos para verificação e conferência em 02/06/2025, aguarda-se o envio das planilhas.
- As Recuperandas atenderam à solicitação em 28/08/2025, disponibilizando planilha com lançamentos atualizados dos pagamentos realizados, os quais foram ajustados ao saldo do perfil da dívida observados na tabela acima.

## 6.2 Endividamento Não Sujeito à Recuperação Judicial Endividamento Tributário

Seguem abaixo, os valores das dívidas tributárias obtidos nos balancetes de verificação:

POSIÇÃO TRIBUTÁRIA			
Período	(+) Obrigações Tributárias e Sociais	(+) Imposto Parcelados	(=) Impostos Devidos
jun/25	4.646,11	16.886,91	21.533,02
jul/25	4.647,94	16.886,91	21.534,85
ago/25	4.067,15	17.024,11	21.091,26

\* Valores em R\$ 1.000



Consubstanciados nos balancetes apresentados pelas Recuperandas (ANEXO 02), verifica-se que as empresas vêm acumulando dívidas tributárias. No entanto, em agosto de 2025, registrou redução de 2,06% em relação ao mês de julho de 2025, representando uma variação nominal substancial, no montante de R\$ 443.586,00.

### 6.3 Dívida Ativa

Por meio dos sites da Procuradoria Geral da Fazenda Nacional (PGFN) e da Procuradoria Geral Estadual (PGE) a Administração Judicial obteve a posição da dívida tributária inscrita extraída em 05/12/2025, conforme tabela abaixo:

CONSULTAS DE DÉBITOS TRIBUTÁRIOS - Dívida Ativa - Estadual/Federal Consulta em: 05/12/2025		
ÓRGÃO PÚBLICO	EMPRESA	VALOR DÍVIDA
DÍVIDA ESTADUAL	ABA MOTORS	6.566.301,06
	ABA SUL	188.954,47
DÍVIDA FEDERAL	ABA MOTORS	45.225.717,77
	ABA SUL	12.165.329,89
TOTAL		R\$ 64.146.303,19

Verifica-se crescimento no total da dívida ativa inscrita no valor de R\$ 271.214,20 (duzentos e setenta e um mil, duzentos e quatorze reais e vinte centavos) equivalente a 0,42%, no comparativo com a consulta anterior realizada em 05/11/2025.

### 6.4 Dívida não inscrita - Posição tributária e-Cac

As informações da tabela abaixo foram extraídas do site da Receita Federal – (e-Cac), em 20/05/2022, e mostram a posição dos débitos tributários não inscritos na dívida ativa.

RESUMO DOS RELATÓRIOS FISCAIS EMITIDOS - RECEITA FEDERAL - e-CAC								
20/05/2022								
AGM ABA MOTORS								
Tributo	Período	valor	Tributo	Período	valor	Tributo	Período	valor
IRRF	ago/19 a jan/21	16,70	COFINS 2172	dez/21	5.040,97	CP PATRONAL	mai/21a jan/22	1.246,44
PIS	jul/21a dez/21	5.776,85	CSRF	jun/20 a jan/21	19,42	CP TERCEIROS	mar/21a jan/22	400,29
SOMA		5.793,55	SOMA		5.060,39	SOMA		1.646,73
TOTAL R\$								12.500,67

### Pagamentos dos Tributos do Mês

As Recuperandas não comprovaram os recolhimentos dos encargos sociais (INSS) e (FGTS), vencidos no mês de agosto de 2025. Não houve comprovação de pagamentos dos impostos municipais e estaduais.

Os recolhimentos/pagamentos dos impostos federais encontram-se comprovados por meio da DCTF, datada de 30/09/2025.

### **6.5 Negociação das Dívidas Tributárias.**

Em vista da existência de débitos tributários devidos pelas Recuperandas, em 24/05/2025, esta AJ solicitou esclarecimentos acerca das medidas que estão sendo tomadas para equacionar o passivo fiscal.

Em 03/06/2025, as Recuperandas prestaram informações aludindo que na tentativa de transacionar os débitos perante o Estado de São Paulo, relativos à empresa ABA MOTORS COMERCIAL IMPORTADORA DE PEÇAS E SERVIÇOS LTDA, foi ajuizado o Mandado de Segurança nº 1005355-38.2025.8.26.0053, o qual aguarda em conclusos de sentença. Sendo impetrado por razão de um impedimento do sistema, que impossibilitara a inclusão da totalidade de CDA's e estava sem a devida concessão do desconto previsto em lei.

As Recuperandas aduzem ainda, que acerca da Transação Tributária, a União Federal indeferiu requerimentos anteriormente apresentados, em virtude da

discordância nas condições propostas de Transação Individual.

À visto disso, foi apresentado um novo requerimento com a finalidade de quitação dos débitos tributários, relacionados às empresas do Grupo Aba. Entretanto, a PGFN julgou prejudicado o requerimento pela necessidade do preenchimento de formulário eletrônico, isto posto, a Recuperanda apresentará novo requerimento para seguimento da negociação tributária junto à RFB.

E por fim destaca-se que, à transação estadual relativo a débitos do ICMS, de responsabilidade da empresa ABA SUL COMERCIAL DE VEÍCULOS PEÇAS E SERVIÇOS AUTOMOTIVOS LTDA, foi celebrado o acordo para parcelamentos, o qual segue vigente, e cujas parcelas perfaz o total atualizado de R\$ 125.378,02. Os débitos detalhados estão demonstrados nas informações documentada pelas Recuperandas (DOC.04).

## 6.6 Dívida Extraconcursal (Além dos impostos)

ABA MOTORS e ABA SUL			
BALANÇO PATRIMONIAL - 2025 (Consolidado)			
PASSIVO	jun/25	jul/25	ago/25
Fornecedores	2.560,83	2.291,13	2.118,18
Empréstimos e Financiamentos	1.457,13	1.723,07	1.593,24
Adiantamentos	18.947,00	19.201,37	19.271,39
Obrigações Tributárias	4.646,11	4.647,94	4.067,15
Obrigações Trabalhistas	3.493,24	3.495,58	3.449,93
Contas a Pagar	1.474,49	1.449,77	1.436,43
Parte Relacionadas	23.232,64	23.021,23	23.393,85
Mútuo	55,96	55,96	55,96
Plano de Capitalização	542,90	542,90	542,90
<b>(a) Passivo Circulante</b>	<b>56.410,30</b>	<b>56.428,94</b>	<b>55.929,02</b>
Parcelamento de Impostos	16.886,91	16.886,91	17.024,11
Empréstimos e Financiamentos	516,88	516,88	516,88
Provisões P/Contingências	823,69	823,69	823,69
Outras Contas a Pagar	19,30	19,30	19,30
<b>(b) Passivo Não Circulante</b>	<b>18.246,78</b>	<b>18.246,78</b>	<b>18.383,97</b>
<b>TOTAL DO PASSIVO (a + b)</b>	<b>74.657,08</b>	<b>74.675,72</b>	<b>74.312,99</b>

\*Valores em R\$ 1.000

DETALHAMENTO DO ENDIVIDAMENTO TOTAL			
DÍVIDA TRIBUTÁRIA	21.533,02	21.534,85	21.091,26
DÍVIDA COM PARTES RELACIONADAS / MÚTUOS	23.288,60	23.077,19	23.449,81
<b>DÍVIDA EXTRACONCURSAL - TOTAL</b>	<b>44.821,62</b>	<b>44.612,04</b>	<b>44.541,07</b>
DÍVIDA CONCURSAL	7.091,05	7.091,05	7.091,05
<b>TOTAL</b>	<b>51.912,67</b>	<b>51.703,09</b>	<b>51.632,12</b>

\*Valores em R\$ 1.000

Considerando os valores constantes nas demonstrações financeiras e a dívida concursal declarada, verifica-se que o saldo da dívida extraconcursal envolve apenas os tributos, dívida com partes relacionadas e mútuos, que perfaz o total de **R\$ 44.541.072,00** no mês de agosto/25.



## 6.7 Endividamento com partes relacionadas e envolvendo contratos de mútuos

Conforme já observado nos relatórios anteriores, a Administração Judicial identificou a existência de administração de caixa conjunta entre as empresas do Grupo, representada nos balanços das Recuperandas pelas “Contas a Receber de Partes Relacionadas” e “Contas a Pagar Partes Relacionadas”, da mesma forma com relação aos contratos de mútuos.

Para supervisionar a movimentação do caixa, no sentido de verificar eventual prejuízo a credores, a Administração Judicial solicitou à contadora do Grupo, informações sobre os saldos encontrados, tais como:

(i) o saldo credor ou devedor em relação a todas as empresas do grupo na data do pedido de recuperação judicial; (ii) movimentação mensal até a presente data.

Nas tabelas abaixo, são demonstradas as variações ocorridas entre a data do pedido de recuperação judicial e o mês de agosto de 2025, bem como os saldos das Recuperandas com as demais empresas do Grupo Aba, em 31/08/2025, como segue:

### a) ABA MOTORS

RECUPERANDA ABA MOTORS			
CONSOLIDAÇÃO DAS CONTAS DE PARTES RELACIONADAS AGOSTO/2025			
EMPRESA	POSIÇÃO INICIAL	POSIÇÃO ATUAL	VARIAÇÃO
H MOTORS	2.133	-2.710	-4.843
ABA MOTOS (HARLEY)	-2.807	-18.106	-15.300
ABA SUL	-4.187	-2.500	1.686
<b>TOTAL</b>	<b>-4.860</b>	<b>-23.317</b>	<b>-18.456</b>

\* Valores em R\$ 1000

RECUPERANDA ABA MOTORS			
CONSOLIDAÇÃO DAS CONTAS DE MÚTUO AGOSTO/2025			
EMPRESA	POSIÇÃO INICIAL	POSIÇÃO ATUAL	VARIAÇÃO
ASFAN FINANCEIRA	26	-56	-82
LEWCO	2.838	4.601	1.763
ABA CORRETORA	307	541	233
ASFAN LOCAÇÕES	-61	241	302
<b>TOTAL</b>	<b>3.110</b>	<b>5.327</b>	<b>2.217</b>

\* Valores em R\$ 1000

**b) ABA SUL**

i. As informações foram extraídas dos demonstrativos contábeis apresentados em agosto/2025;

RECUPERANDA ABA SUL			
CONSOLIDAÇÃO DAS CONTAS DE PARTES RELACIONADAS AGOSTO/2025			
EMPRESA	POSIÇÃO INICIAL	POSIÇÃO ATUAL	VARIAÇÃO
MOTORS	-9.757	0	9.757
A MOTOS (HARLEY)	-1.138	0	1.138
A MOTORS	4.905	0	-4.905
<b>TAL</b>	<b>-5.990</b>	<b>0</b>	<b>5.990</b>

\* Valores em R\$ 1000

RECUPERANDA ABA SUL			
CONSOLIDAÇÃO DAS CONTAS DE MÚTUO AGOSTO/2025			
EMPRESA	POSIÇÃO INICIAL	POSIÇÃO ATUAL	VARIAÇÃO
ASFAN FINANCEIRA	-49	0	49
LEWCO	5.450	0	-5.450
ABA CORRETORA	3	0	-3
ASFAN LOCAÇÕES	-43	0	43
<b>TOTAL</b>	<b>5.363</b>	<b>0</b>	<b>-5.363</b>

\* Valores em R\$ 1000

ii. Há grande movimentação de recursos entre as empresas do grupo, em ambos os sentidos. No entanto, não há lançamentos manifestamente incompatíveis com a natureza da operação.

## 6.8 Endividamento Envolvendo Coobrigados

AGM ABA MOTORS Endividamento Financeiro						
BALANÇOS 2025	jun/25		jul/25		ago/25	
	Aba Motors	Aba Sul	Aba Motors	Aba Sul	Aba Motors	Aba Sul
Empréstimos Bancários/Financ.	1.457,13	0,00	1.723,07	0,00	1.593,24	0,00
Empréstimos e Financiamentos	1.457,13	0,00	1.723,07	0,00	1.593,24	0,00
<b>Passivo Circulante</b>	<b>1.457,13</b>	<b>-</b>	<b>1.723,07</b>	<b>-</b>	<b>1.593,24</b>	<b>-</b>
Empréstimos Bancários/Financ.	516,88	0,00	516,88	0,00	516,88	0,00
Empréstimos e Financiamentos	516,88	0,00	516,88	0,00	516,88	0,00
<b>Passivo Não Circulante</b>	<b>516,88</b>	<b>-</b>	<b>516,88</b>	<b>-</b>	<b>516,88</b>	<b>-</b>
<b>TOTAL DO PASSIVO FINANCEIRO</b>	<b>1.974,00</b>	<b>-</b>	<b>2.239,95</b>	<b>-</b>	<b>2.110,11</b>	<b>-</b>

\*Valores em R\$ 1.000

De acordo com as informações das Recuperandas não há por parte dos sócios dívidas garantidas/avalizadas ou confissões de dívidas firmadas com qualquer instituição financeira, no entanto observa-se na contabilização dos balancetes da empresa ABA MOTORS, lançamento de **Empréstimos e Financiamentos** com saldo de R\$ 2.028.770,00. Em 20/12/2021 e 14/01/2022, reiteramos solicitação de esclarecimentos às Recuperandas sobre a natureza das operações financeiras dessas contas, bem como, a respeito da movimentação

contábil ocorrida entre o mês de julho e agosto/2021, quando se verifica redução de saldo no valor de R\$ 494.100,00. Atualmente o saldo na conta **Empréstimos e Financiamentos**, verificado no passivo a longo prazo, compõe o total de R\$ 516.876,00.

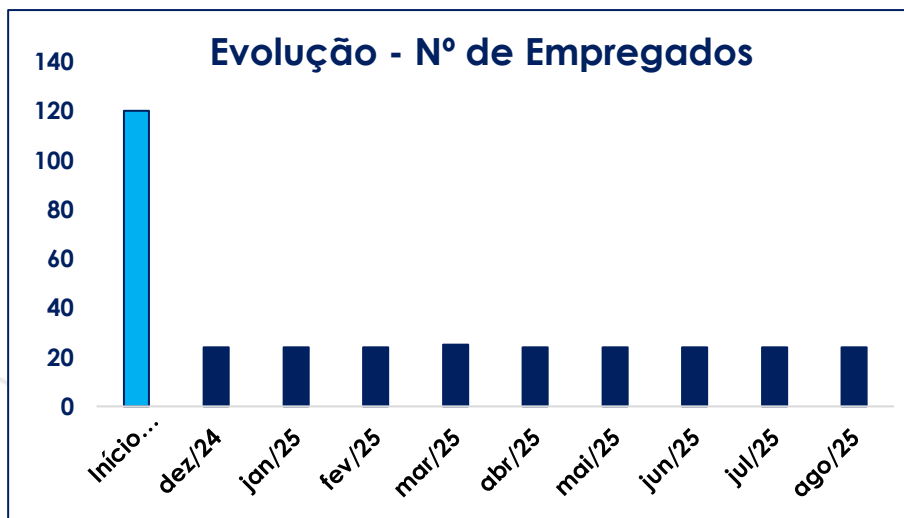
Observa-se que as contas não foram mostradas de forma analítica nas demonstrações financeiras apresentadas, além disso, não houve até o momento a reclassificação contábil do total da dívida concursal.

No balancete do mês de agosto/2022 observa-se movimentação na conta **“Empréstimos e Financiamentos”** no valor de R\$ 229.554,00. Em 14/12/2022, foi solicitado esclarecimentos às Recuperandas, sendo a solicitação reiterada em 27/01/2023. No balancete do mês de dezembro/2022, a conta foi reajustada para R\$ 11.889,00, permanecendo neste montante até maio de 2024, entretanto, a partir de junho de 2024, a conta passou a apresentar variações, alcançando saldo de R\$ 2.110.112,00 em agosto de 2025, classificado no passivo circulante.

## 7. RELAÇÃO DE EMPREGADOS

QUADRO de EMPREGADOS		
Mês/ano	ABA	Total
<b>Início da RJ</b>	120	<b>120</b>
dez/24	24	<b>24</b>
jan/25	24	<b>24</b>
fev/25	24	<b>24</b>
mar/25	25	<b>25</b>
abr/25	24	<b>24</b>
mai/25	24	<b>24</b>
jun/25	24	<b>24</b>
jul/25	24	<b>24</b>
ago/25	24	<b>24</b>

As Recuperandas apresentaram as Folhas de Pagamento de agosto de 2025. Observa-se que o quadro de empregados permaneceu inalterado entre dezembro de 2024 e agosto de 2025, exceto no mês de março de 2025, quando o número de colaboradores atingiu 25 (vinte e cinco). Atualmente, as empresas mantêm os 24 (vinte e quatro) colaboradores em seu quadro funcional. (ANEXO 02)



## 8. DO CUMPRIMENTO DO PLANO

Em virtude de sua interdependência, as Recuperandas apresentaram plano de recuperação judicial conjunto em 10/06/2016, juntamente com o laudo econômico-financeiro e avaliação de bens e ativos das devedoras (fls. 291/331).

a) O PRJ apresentado contém, em suma, a seguinte proposta de pagamento aos credores:

PLANO DE PAGAMENTO PROPOSTO				
CLASSE	CARÊNCIA	DESÁGIO	PRAZO DE PAGAMENTO	CORREÇÃO
CLASSE I (Trabalhistas)	n/a	n/a	Vide Abaixo	n/a
CLASSE II, III e IV (Quirografários)	21 meses	<b>*75%</b>	15 anos	TR + 1% a.a.

**n/a = não se aplica - (\*) alterado pelo modificativo aprovado.**

\* As Recuperandas oferecem opção de amortização acelerada - fls.321/325 dos autos.

Em grau de recurso, o tribunal determinou a suspensão do plano no que toca as modalidades de

pagamento dos trabalhistas, devendo vigorar, como forma de pagamento, o que dispõe o art. 54 da Lei n 11.101/2005.

As Recuperandas apresentaram Aditivo ao PRJ alterando a forma de pagamento dos credores trabalhistas, da seguinte forma:

### PAGAMENTO DOS CREDITORES TRABALHISTAS:

O pagamento dos valores devidos aos Credores Trabalhistas, observado o limite de R\$ 150.000,00 (cento e cinquenta mil reais) por credor apurado com a data-base da publicação da decisão de homologação do plano de recuperação judicial, será pago em parcela única, mediante levantamento pelo próprio credor ou procurador regularmente constituído de parte dos recursos que serão depositados judicialmente pelo arrematante da UPI Veículos Novos ou pela GMB, conforme previsto na Cláusula 7.1.

O Valor Excedente devido por Credores Trabalhistas será pago em tranches mensais durante todo o período de amortização, com o mesmo tratamento dado aos credores quirografários.

### **Cumprimento do PRJ**

Considerando que o plano de recuperação foi homologado por meio de decisão publicada em 23/09/2019 – (fls. 2798), com previsão de pagamento para credores trabalhistas em parcela única, solicitamos a prestação de contas referente ao pagamento dos credores.

A Recuperanda encaminhou comprovantes de pagamentos realizados em dezembro de 2019, comprovando o pagamento de R\$ 2.417.988,27, correspondendo a 65,32% do valor total a ser pago. A Recuperanda informou que alguns pagamentos não foram realizados tendo em vista que os credores não enviaram as informações bancárias.

Nos meses de março, abril e agosto de 2023, foram comprovados os pagamentos aos credores trabalhistas reclassificados para a Classe III, aqueles informaram os dados bancários, bem como dos demais pagamentos das Classes III e IV, (ANEXO 03), de acordo com o plano de Recuperação Judicial – exceto o pagamento da GM, cujo valor continua em litígio.

### **Compensação crédito GMAB e FDIC**

O plano prevê a compensação do crédito da GMAB e do FDIC GM com o valor das quotas da ABA Motors no FDIC GM (plano de capitalização).

Contudo as partes apresentaram valores divergentes para a referida compensação.

Depois de diversas discussões, as fls. 8478/8493 as partes noticiaram acordo com relação aos créditos do grupo GM, chegando ao final da controversa.

## 9. ANEXOS

As cópias dos documentos analíticos que eventualmente não foram anexados a este Relatório, estão disponíveis para consulta mediante solicitação à Administração Judicial.

ANEXOS	
Fotos	ANEXO 01
Diligências Realizadas	ANEXO 01
Pedidos de Esclarecimentos e/ou Documentos	ANEXO 02
Relação de Pagamentos aos Credores	ANEXO 03
Esclarecimentos sobre Transações Tributárias.	ANEXO 04
Contrato Social - Alteração do Objeto Social	ANEXO 05

A Administração Judicial, por meio da aba de “Informação Processual” em seu website [www.mgaconsultoria.com.br](http://www.mgaconsultoria.com.br); mantém uma plataforma de informação aos credores contendo as principais peças dos processos de Recuperação Judicial e Falência, bem como a cópia dos autos.

O escritório da Administração Judicial está à disposição para atendimento aos credores e interessados por intermédio do e-mail: [credores@mgaconsultoria.com.br](mailto:credores@mgaconsultoria.com.br) e pelo telefone: (11) 3360-0500.

## **10. DOS OFÍCIOS RECEBIDOS E RESPONDIDOS PELO ADMINISTRADOR JUDICIAL.**

Foi juntado nas fls. 6010, o ofício de penhora no rosto dos autos do processo 1001531-08.2016.8.26.0176, no valor de R\$ 39.439,47 (trinta e nove mil quatrocentos e trinta e nove reais e quarenta e sete centavos) do crédito devido a Sra. SANDRA MARIA DO NASCIMENTO MARQUES, em favor de Érica Ferreira da Silva, RG nº 121.68249-6, expedida pelo IFP, CPF nº 080.701.317-05 e Fabiano da Costa Rosa, RG nº 123.462.89-7, CPF nº 092.951.597-80.

Nas fls. 6060/6061, foi juntada a determinação de penhora no rostos dos autos da Recuperação Judicial da empresa Aba Motors, devendo o montante devido à MAKRO INTERMEDIÇÃO DE NEGÓCIO E CONSULTORIA LTDA. ser depositado em conta judicial vinculada a execução fiscal que tramita na Vara do Ofício de Capela/AL, processo nº 0500536-53.2007.8.02.0041.

Cabe destacar, por tratar se de penhora, os pagamentos não devem ser efetuados diretamente aos credores.



## 11. DO ENCERRAMENTO

**Nada Mais** - Estando convictos de terem cumprido suas missões de forma plena e satisfatória, os signatários dão por encerrado este trabalho denominado **Relatório Mensal de Atividades do mês de Outubro de 2025** e o submetem à apreciação de V. Exa.

São Paulo, 11 de dezembro de 2025.

### **MGA ADMINISTRAÇÃO E CONSULTORIA LTDA.**

**Mauricio Galvão de Andrade**

Responsável Técnico  
CRC-SP 168.436/O-0 - CRA-SP 135.527  
OAB/SP 424.626 – CORECON-SP 38.162

**José Roberto Alves**

Economista e Contador  
CORECON SP 35.364  
CRC 1SP 353.928/0-0

**Raquel Correa Ribeiro**

Advogada  
OAB/SP 349.406

**Ricardo Gomes Pinton**

Advogado  
OAB/SP 189.069