



ADM. JUDICIAL | PERÍCIA | CONSULTORIA

# RECUPERAÇÃO JUDICIAL

Processo nº 1000038-97.2023.8.26.0354

Foro Especializado da 4ª e da 10ª RAJs - 1ª Vara Regional de Competência Empresarial e de Conflitos Relacionados a Arbitragem – Comarca de Campinas-SP

## INDÚSTRIA DE MILHO SÃO JOÃO LTDA.

### RELATÓRIO MENSAL DE ATIVIDADES

Dezembro 2024

Incidente para juntada de relatórios nº 0000023-48.2023.8.26.0354

**MGA ADMINISTRAÇÃO E CONSULTORIA LTDA.**

Responsável Técnico: Mauricio Galvão de Andrade

Administrador de Empresas - CRA/SP 135.527

Economista CORECON SP 38.162

Contabilista - CRC/SP 1SP 168.436

Advogado – OAB/SP 424.626

## ÍNDICE

<b>OBJETIVO .....</b>	<b>3</b>
<b>1. DAS CONSIDERAÇÕES INICIAIS.....</b>	<b>4</b>
<b>2. DA PRÁTICA DE ATOS PREVISTOS NO ART. 64 DA LEI 11.101/05 .....</b>	<b>4</b>
<b>3. DA DILIGÊNCIA À SEDE DA EMPRESA .....</b>	<b>5</b>
<b>4. DOS EVENTOS RELEVANTES .....</b>	<b>5</b>
<b>5. DA ANÁLISE DAS ALTERAÇÕES SOCIETÁRIAS .....</b>	<b>7</b>
<b>6. DAS ANÁLISES DOS DADOS CONTÁBEIS E INFORMAÇÕES ECONÔMICO-FINANCEIRAS DA EMPRESA.....</b>	<b>7</b>
<b>7. DO PERFIL DA DÍVIDA EXTRACONCURSAL .....</b>	<b>24</b>
<b>8. DO PERFIL DA DÍVIDA CONCURSAL .....</b>	<b>25</b>
<b>9. DO ENDIVIDAMENTO TRIBUTÁRIO .....</b>	<b>26</b>
<b>10. DA EVOLUÇÃO DO NÚMERO DE EMPREGADOS .....</b>	<b>29</b>
<b>11. DO CUMPRIMENTO DO PLANO .....</b>	<b>30</b>
<b>12. ANEXOS .....</b>	<b>30</b>
<b>13. DA CONCLUSÃO .....</b>	<b>31</b>
<b>14. DO ENCERRAMENTO .....</b>	<b>34</b>

## OBJETIVO

Este relatório tem por objetivo:

- a)** Verificar e analisar as alterações societárias ocorridas antes do ajuizamento da recuperação judicial;
- b)** Mostrar a análise econômico-financeira histórica da Recuperanda, relativo ao mês de dezembro de 2024;
- c)** Mostrar a evolução do quadro de colaboradores;
- d)** Analisar as movimentações financeiras e os negócios entre partes relacionadas;
- e)** Verificar a prática de atos previstos no Art. 64 da Lei n.º 11.101/05.

O trabalho ora apresentado foi elaborado após a análise dos demonstrativos contábeis, os quais foram solicitados pela Administração Judicial por meio de termo de diligência.

## **1. DAS CONSIDERAÇÕES INICIAIS**

Trata-se da Recuperação Judicial da empresa INDÚSTRIA DE MILHO SÃO JOÃO LTDA., pessoa jurídica de direito privado, inscrita no CNPJ sob o nº 50.115.906/0001-20, estabelecida na Avenida Senador Lacerda Franco, nº 510, bairro Centro, Itatiba/SP, CEP 13250-400, protocolizado em 19/10/2023.

A empresa iniciou suas atividades em 1938, e atua no mercado de segmento de fecularia de milho e seus correlatos, além do comércio varejista e atacadista de produtos alimentícios.

Sua atividade empresarial sempre alcançou uma projeção singular, sendo reconhecida por seus mais de 200 (duzentos) clientes ativos pela qualidade dos produtos e serviços ofertados. Por meio de seus produtos vendidos, detém uma grande participação no mercado de farinha e fubá de milho no Brasil, contando com aproximadamente 15 (quinze) funcionários diretos em atividade na sua sede localizada em Itatiba/SP.sr,

Atualmente é representada pelos sócios e administradores, o Sr. Joao Corradine Neto e o sr. Luiz Henrique Sesti.

## **2. DA PRÁTICA DE ATOS PREVISTOS NO ART. 64 DA LEI 11.101/05**

Até o momento, não há indícios de má conduta que justifique o afastamento dos administradores da Recuperanda

### **3. DA DILIGÊNCIA À SEDE DA EMPRESA**

A Administração Judicial diligenciou de forma virtual em 25/10/2024 à sede da empresa, onde concentra-se a diretoria e todas as atividades administrativas, industriais e comerciais e demais repartições da empresa, observando que a empresa operava normalmente.

Na mesma oportunidade foram registradas as fotografias anexas - DOC.01

### **4. DOS EVENTOS RELEVANTES**

#### **Principais Eventos**

O pedido de Recuperação Judicial foi protocolizado em 19/10/2023 e o processamento foi deferido por meio da decisão de fls. 520/526, publicada em 25/10/2023, no Diário da Justiça Eletrônico.

O Edital previsto no art. 52, § 1º da Lei 11.101/2005, contendo a relação nominal de credores apresentada pela Recuperanda, foi publicado em 14/11/2023 (fls.760/770). Vale destacar que foi apresentada relação de credores retificada contendo a indicação de todos os e-mails identificados dos credores, bem como contendo a inclusão do credor trabalhista Sadrak Ferreira da Silva, cujo processo foi recentemente distribuído (fls. 449/455).

A recuperanda apresentou tempestivamente em 28/12/2023 o Plano de Recuperação Judicial (fls.1275/1410), juntamente com a avaliação de ativos e laudo de viabilidade. Depois de verificar os créditos listados pela Recuperanda, bem como as habilitações e divergências tempestivas apresentadas, a Administração Judicial apresentou, às fls.

1501/1502, a lista de credores verificada para publicação do edital previsto no Art. 7º §2º. O referido Edital foi publicado em 07/02/2024 (fls.1604/1605)

As informações estão disponibilizadas para consulta no site da Administradora Judicial: [www.mgaconsultoria.com.br](http://www.mgaconsultoria.com.br).

De acordo com Edital previsto pelo artigo 36 da Lei nº 11.101/05, ficam convocados todos os credores de INDÚSTRIA DE MILHO SÃO JOÃO LTDA. - EM RECUPERAÇÃO JUDICIAL (Fls. 2089/2092), para comparecerem e se reunirem em Assembleia Geral de Credores (AGC) a ser realizada em ambiente virtual, por meio da plataforma digital ClickMeeting, no dia 20 de janeiro das 2025 às 10 horas, em 1ª Convocação, e no dia 27 de janeiro das 2025 às 10 horas, em 2ª Convocação. O horário do credenciamento dos credores, será no período das 09 horas às 09:45 horas.

Na Assembleia Geral de Credores instalada em primeira convocação no dia 20/01/2025, foi submetido à apreciação dos credores o pedido de suspensão da AGC por 48 dias, o qual foi aprovado nos termos do artigo 42 da Lei n.º 11.101/2005, para continuação do procedimento assemblear no dia 10 de março de 2025, com o compromisso da recuperanda de apresentar um eventual aditivo até dia 20/02/2025.

## 5. DA ANÁLISE DAS ALTERAÇÕES SOCIETÁRIAS

Verifica-se, por meio da análise das certidões da Junta Comercial do Estado de São Paulo juntadas aos autos, que a empresa tem como sócios os senhores João Corradine Neto e Luís Henrique Sesti, sendo que as quotas das empresas estão divididas da seguinte forma:

<b>QUADRO SOCIAL</b>			
<b>INDUSTRIA DE MILHO SÃO JOÃO LTDA.</b>			
<b>SÓCIO</b>	<b>Quotas</b>	<b>Participação</b>	<b>Capital Social</b>
<b>JOÃO CORRADINE NETO</b>	<b>53.000</b>	<b>50%</b>	<b>R\$ 53.000,00</b>
<b>LUIS HENRIQUE SESTI</b>	<b>53.000</b>	<b>50%</b>	<b>R\$ 53.000,00</b>
<b>TOTAL</b>	<b>106.000</b>	<b>100%</b>	<b>R\$ 106.000,00</b>

Não há alterações no quadro societário desde 1993. Desde então não há averbações na ficha cadastral que mereçam análise mais profunda.

## 6. DAS ANÁLISES DOS DADOS CONTÁBEIS E INFORMAÇÕES ECONÔMICO-FINANCEIRAS DA EMPRESA

A Administração Judicial apresenta neste item as análises econômico-financeira da empresa. O trabalho foi elaborado após a análise dos demonstrativos contábeis e financeiros solicitados por meio do Termo de Diligência (TD), e apresentados pela Recuperanda no dia 13/01/2025 referentes ao mês de Dezembro/2024.

Assim, a Administração Judicial passa a fazer a análise dos últimos 03(três) meses – outubro a dezembro/2024 com o objetivo de mostrar graficamente os resultados e a situação econômico-financeira:

## 6.1. Balanço Patrimonial – Ativo

INDÚSTRIA DE MILHO SÃO JOÃO LTDA			
BALANCETE - 2024			
(Em R\$)			
ATIVO	out/24	nov/24	dez/24
<b>Ativo Circulante</b>	<b>1.461.094,17</b>	<b>1.383.441,27</b>	<b>1.202.598,18</b>
<b>Realizável a Curto Prazo</b>	<b>1.461.094,17</b>	<b>1.383.441,27</b>	<b>1.202.598,18</b>
Disponível (Caixa e Equivalentes de Caixa) - 111	3.590,61	4.469,46	27.580,45
Clientes (Duplicatas a Receber) - 112	368.795,73	256.461,59	194.423,70
Impostos a Recuperar - 11303	670.767,15	681.891,91	660.223,85
Adiantamentos efetuados - 11304	92.600,20	108.578,97	92.950,56
Estoques - 115	325.340,48	332.039,34	227.419,62
<b>Ativo Não Circulante</b>	<b>10.448.075,47</b>	<b>10.444.687,12</b>	<b>10.442.387,05</b>
<b>Realizável a longo prazo</b>	<b>96.941,60</b>	<b>96.990,35</b>	<b>98.282,04</b>
Depósitos Judiciais - 12304	95.658,80	95.707,55	96.999,24
Investimento - 13101	1.282,80	1.282,80	1.282,80
<b>IMOBILIZADO</b>	<b>10.351.133,87</b>	<b>10.347.696,77</b>	<b>10.344.105,01</b>
Imobilizado Técnico - 13201	967.461,36	967.461,36	967.461,36
Imobilizado Técnico VALOR JUSTO - 13202	9.993.116,33	9.993.116,33	9.993.116,33
(-) Depreciação acumulada - 13220	-609.443,82	-612.880,92	-616.472,68
INTANGÍVEL	0,00	0,00	0,00
<b>TOTAL DO ATIVO</b>	<b>11.909.169,64</b>	<b>11.828.128,39</b>	<b>11.644.985,23</b>

6.2.2.)

O total do ativo da Recuperanda é composto por ativo circulante, ativo não circulante e ativo imobilizado.

Verifica-se queda de **R\$ 183.143,16** no total do ativo entre os meses de novembro e dezembro de 2024, em especial decorrente das movimentações:

A conta “**Clientes**”, registrou queda no valor de **R\$62.037,89**, enquanto a conta “**Disponível/Caixa**” apresentou crescimento no valor de **R\$ 23.110,99** no mês de dezembro de 2024 comparado a novembro de 2024.

Destaca-se na conta “**Impostos a Recuperar**”, queda de **R\$ 21.668,06**, já a conta “**Estoques**” registrou queda no valor de **R\$ 104.619,72** no período em análise.

Tais variações refletiram na queda do total do ativo no período em análise

**Obs.:** Vide abaixo comentário a respeito da contabilização da conta “Imobilizado”. (Item 6.2.1 e



## 6.2. Imobilizado

<b>INDÚSTRIA DE MILHO SÃO JOÃO LTDA</b>			
<b>BALANCETE / 2024</b>			
<b>(Em R\$)</b>			
<b>ATIVO IMOBILIZADO</b>	<b>out/24</b>	<b>nov/24</b>	<b>dez/24</b>
<b>(a) Imobilizado - Tangíveis</b>	<b>10.351.133,87</b>	<b>10.347.696,77</b>	<b>10.344.105,01</b>
Imobilizado Técnico	967.461,36	967.461,36	967.461,36
Imobilizado Técnico VALOR JUSTO	9.993.116,33	9.993.116,33	9.993.116,33
(-) Depreciação acumulada	- 609.443,82	- 612.880,92	- 616.472,68
<b>(b) Imobilizado - Intangíveis</b>	<b>-</b>	<b>-</b>	<b>-</b>
(-) Amortizações	0,00	0,00	0,00
<b>(a-b) = Imobilizado</b>	<b>10.351.133,87</b>	<b>10.347.696,77</b>	<b>10.344.105,01</b>
<b>TOTAL DO ATIVO</b>	<b>11.909.169,64</b>	<b>11.828.128,39</b>	<b>11.644.985,23</b>
<b>IMOBILIZADO em relação ao TOTAL ATIVO</b>	<b>86,92%</b>	<b>87,48%</b>	<b>88,83%</b>

O Ativo Permanente registrou redução de **R\$ 3.591,76** no mês de dezembro/2024, em relação ao mês de novembro/2024.

Com base nos Balanços apresentados, verificou-se que houve registros de Depreciação Contábil no valor de **R\$ 3.591,76** entre o mês de novembro e dezembro/2024.

**Esta Administradora Judicial salienta que qualquer alienação, transferência ou outra modalidade de venda que resulte na redução do imobilizado deve ser previamente autorizada pelo juízo da Recuperação Judicial.**

## 6.2.1. Dos ajustes do Ativo Imobilizado

Balancete de Verificação		INDUSTRIA DE MILHO SAO JOAO LTDA				Página: 0003	
CONTA	TÍTULO	Agosto/2023			Setembro/2023		
		REDUZIDO SDO ANTERIOR	DÉBITO	CRÉDITO	SALDO MÊS	SALDO ATUAL	
13202	IMOBILIZADO TECNICO - VALOR	0,00	9.993.116,33	0,00	9.993.116,33	9.993.116,33	
1320200	IMOBILIZADO TECNICO - VALOR	0,00	9.993.116,33	0,00	9.993.116,33	9.993.116,33	
13202000002	EDIFICIOS - VALOR JUSTO	002062	0,00	8.800.000,00	0,00	8.800.000,00	8.800.000,00
13202000003	INSTALACOES - VALOR JUSTO	002063	0,00	409.830,00	0,00	409.830,00	409.830,00
13202000004	MAQUINAS E EQUIPAMENTOS-	002064	0,00	783.286,33	0,00	783.286,33	783.286,33

**Nota 1:** No balancete referente ao mês de setembro/2023, conforme demonstração acima, observa-se ajustes realizados no Ativo Imobilizado, contabilizado de forma analítica na conta Imobilizado Técnico ao Valor Justo, cujo saldo perfaz R\$ 9.993.116,33 – A Administração Judicial verificou que trata-se de reavaliação de imóvel adquirido há mais de 25 (vinte e cinco) anos e, portanto, totalmente depreciado.

## 6.2.2. Dos ajustes do Ativo Imobilizado

<b>INDÚSTRIA DE MILHO SÃO JOÃO LTDA</b>			
<b>BALANCETE / 2024</b>			
<b>(Em R\$)</b>			
<b>ATIVO IMOBILIZADO</b>	<b>out/24</b>	<b>nov/24</b>	<b>dez/24</b>
<b>(a) Imobilizado - Tangíveis</b>	<b>10.351.133,87</b>	<b>10.347.696,77</b>	<b>10.344.105,01</b>
Imobilizado Técnico	967.461,36	967.461,36	967.461,36
Imobilizado Técnico VALOR JUSTO	9.993.116,33	9.993.116,33	9.993.116,33
(-) Depreciação acumulada	- 609.443,82	- 612.880,92	- 616.472,68
<b>(b) Imobilizado - Intangíveis</b>	<b>-</b>	<b>-</b>	<b>-</b>
(-) Amortizações	0,00	0,00	0,00
<b>(a-b) = Imobilizado</b>	<b>10.351.133,87</b>	<b>10.347.696,77</b>	<b>10.344.105,01</b>
<b>TOTAL DO ATIVO</b>	<b>11.909.169,64</b>	<b>11.828.128,39</b>	<b>11.644.985,23</b>
<b>IMOBILIZADO em relação ao TOTAL ATIVO</b>	<b>86,92%</b>	<b>87,48%</b>	<b>88,83%</b>

**Nota 2:** No decorrer da Diligência, realizada à sede da empresa em 24/10/2023, o contador da Recuperanda já havia informado que o imóvel da empresa estava contabilizado no ativo com o valor totalmente depreciado, pois foi adquirido a mais de 25 anos. Além disso, conforme esclarecimentos prestados pela Recuperanda nos autos às fls 420, a relação de ativos da empresa é composta pelas máquinas e equipamentos avaliados no Laudo de fls. 274/306 e pelo imóvel essencial avaliado no Laudo de fls. 307/356.

## 6.3. Balanço Patrimonial – Passivo

<b>INDÚSTRIA DE MILHO SÃO JOÃO LTDA</b>			
<b>BALANCETE - 2024</b>			
<b>(Em R\$)</b>			
<b>PASSIVO</b>	<b>out/24</b>	<b>nov/24</b>	<b>dez/24</b>
<b>Passivo Circulante</b>	<b>3.624.960,98</b>	<b>3.666.663,13</b>	<b>3.639.586,00</b>
<b>Exigível a Curto Prazo</b>	<b>3.624.960,98</b>	<b>3.666.663,13</b>	<b>3.639.586,00</b>
Fornecedores - 211	1.565.599,03	1.543.390,75	1.488.995,57
Obrigações Trabalhistas e Previdenciária - 21201	479.646,54	472.380,60	481.671,44
Impostos a Recolher - 21202	33.103,81	33.223,75	33.891,21
Provisões e Encargos - 21205	131.239,90	117.947,39	46.612,89
Obrigações Diversas - 21206	50.923,94	13.253,96	9.556,41
Adiantamentos Recebidos - 21207	0,00	0,00	0,00
Empréstimos e Financiamentos - 21208	1.364.447,76	1.486.466,68	1.578.858,48
<b>Passivo Não Circulante</b>	<b>3.601.425,33</b>	<b>3.601.425,33</b>	<b>3.601.425,33</b>
<b>Exigível a Longo Prazo</b>	<b>3.601.425,33</b>	<b>3.601.425,33</b>	<b>3.601.425,33</b>
Fornecedores Negociados - 22201	1.418.247,53	1.418.247,53	1.418.247,53
Parcelamentos - 22203	1.189.220,04	1.189.220,04	1.189.220,04
Outras Obrigações - 22206	993.957,76	993.957,76	993.957,76
<b>(-) PATRIMÔNIO LÍQUIDO</b>	<b>4.682.783,33</b>	<b>4.560.039,93</b>	<b>4.403.973,90</b>
<b>CAPITAL SOCIAL</b>	<b>106.000,00</b>	<b>106.000,00</b>	<b>106.000,00</b>
Reservas de Capital - 25102	1.324,22	1.324,22	1.324,22
AJUSTE DE AVALIAÇÃO PATRIMONIAL - 25103	9.993.116,33	9.993.116,33	9.993.116,33
LUCROS ACUMULADOS -25105	3.743.595,36	3.743.595,36	3.743.595,36
PREJUÍZOS ACUMULADOS - 25106	- 9.162.636,14	- 9.295.473,89	- 9.396.324,95
APURAÇÃO DO RESULTADO DO EXERCÍCIO - 25109	<b>1.383,56</b>	<b>11.477,91</b>	- <b>43.737,06</b>

O total do passivo da Recuperanda é composto por passivo circulante, passivo não circulante e o patrimônio líquido. Dentre as variações de saldos verificadas entre os meses de novembro e dezembro de 2024, destaca-se redução de **R\$ 27.077,13** nas obrigações de curto prazo, em especial, decorrente da movimentação das contas abaixo:

A conta “**Fornecedores**” apresentou redução no valor de **R\$ 54.395,18** em dezembro/2024 no comparativo com o mês de novembro/2024.

Destaca-se que o valor da conta “**Provisões e Encargos**” registrou redução no valor de **R\$ 71.334,50**, enquanto o saldo da conta “**Empréstimos e Financiamentos**” apresentou aumento de **R\$ 92.391,80** no período em análise.

Tais variações nas contas analisadas refletiram na redução do total das obrigações a curto prazo no período em análise.

## 6.3.1. Balanço Patrimonial – Patrimônio Líquido

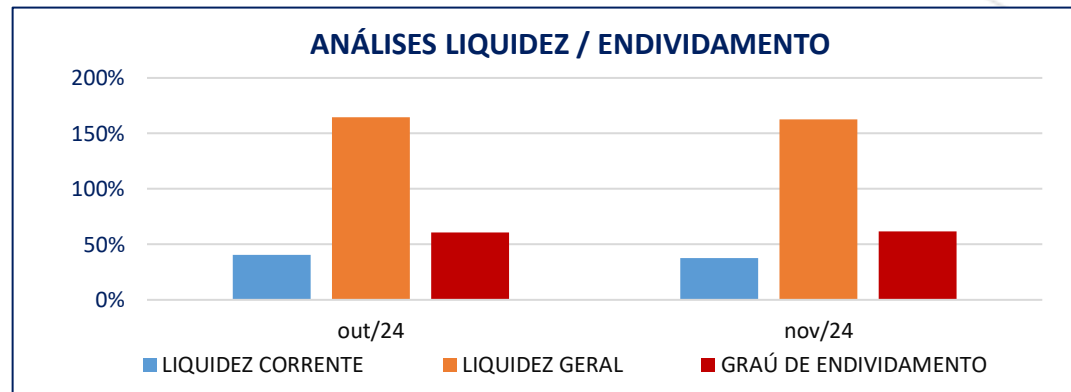
<b>INDÚSTRIA DE MILHO SÃO JOÃO LTDA</b>			
<b>BALANCETE - 2024</b>			
<b>(Em R\$)</b>			
<b>PASSIVO</b>	<b>out/24</b>	<b>nov/24</b>	<b>dez/24</b>
<b>Passivo Circulante</b>	<b>3.624.960,98</b>	<b>3.666.663,13</b>	<b>3.639.586,00</b>
<b>Exigível a Curto Prazo</b>	<b>3.624.960,98</b>	<b>3.666.663,13</b>	<b>3.639.586,00</b>
Fornecedores - 211	1.565.599,03	1.543.390,75	1.488.995,57
Obrigações Trabalhistas e Previdenciária - 21201	479.646,54	472.380,60	481.671,44
Impostos a Recolher - 21202	33.103,81	33.223,75	33.891,21
Provisões e Encargos - 21205	131.239,90	117.947,39	46.612,89
Obrigações Diversas - 21206	50.923,94	13.253,96	9.556,41
Adiantamentos Recebidos - 21207	0,00	0,00	0,00
Empréstimos e Financiamentos - 21208	1.364.447,76	1.486.466,68	1.578.858,48
<b>Passivo Não Circulante</b>	<b>3.601.425,33</b>	<b>3.601.425,33</b>	<b>3.601.425,33</b>
<b>Exigível a Longo Prazo</b>	<b>3.601.425,33</b>	<b>3.601.425,33</b>	<b>3.601.425,33</b>
Fornecedores Negociados - 22201	1.418.247,53	1.418.247,53	1.418.247,53
Parcelamentos - 22203	1.189.220,04	1.189.220,04	1.189.220,04
Outras Obrigações - 22206	993.957,76	993.957,76	993.957,76
<b>(-) PATRIMÔNIO LÍQUIDO</b>	<b>4.682.783,33</b>	<b>4.560.039,93</b>	<b>4.403.973,90</b>
<b>CAPITAL SOCIAL</b>	<b>106.000,00</b>	<b>106.000,00</b>	<b>106.000,00</b>
Reservas de Capital - 25102	1.324,22	1.324,22	1.324,22
AJUSTE DE AVALIACAO PATRIMONIAL - 25103	9.993.116,33	9.993.116,33	9.993.116,33
LUCROS ACUMULADOS -25105	3.743.595,36	3.743.595,36	3.743.595,36
PREJUÍZOS ACUMULADOS - 25106	- 9.162.636,14	- 9.295.473,89	- 9.396.324,95
APURAÇÃO DO RESULTADO DO EXERCÍCIO - 25109	1.383,56	11.477,91	- 43.737,06
<b>TOTAL DO PASSIVO</b>	<b>11.909.169,64</b>	<b>11.828.128,39</b>	<b>11.644.985,23</b>

O “**Patrimônio Líquido**” é positivo durante todo o período analisado, decorrente da contabilização na conta “Ajuste de Avaliação patrimonial” em contrapartida contábil de ajustes realizados no Ativo Imobilizado no valor de R\$ 9.993.116,33 (vide itens 6.2.1 e 6.2.2). Contudo, não considerando o ajuste supramencionado, nota-se que os prejuízos acumulados superaram os recursos aportados pelos sócios da empresa e os lucros acumulados, mostrando que a Recuperanda vem operando com recursos de terceiros.

## 6.4. Índices de Liquidez

A análise a seguir demonstra os índices de liquidez e o grau de endividamento da Recuperanda com base nos registros contábeis referentes aos meses de outubro a dezembro de 2024, os quais foram impactados **positivamente** devido o ajuste contábil referente a avaliação dos equipamentos e do imóvel, indicados no item 6.2.1 - Nota 1, acima.

ANÁLISES LIQUIDEZ / ENDIVIDAMENTO			
Período	LIQUIDEZ CORRENTE	LIQUIDEZ GERAL	GRAU DE ENDIVIDAMENTO
Mês	(%)	(%)	(%)
out/24	40,31%	164,80%	60,68%
nov/24	37,73%	162,74%	61,45%
dez/24	33,04%	160,82%	62,18%



### I) Liquidez Corrente

✓ **Demonstra a capacidade da empresa de pagar as dívidas de curto prazo.**

- A Liquidez Corrente registrou queda de 4,69 pontos percentuais entre os meses de novembro e dezembro/2024, refletindo a redução no ativo circulante identificado no item 6.2. acima. Atualmente a empresa mostra capacidade de pagamento de 33,04% da dívida de curto prazo.

## II) **Liquidez Geral**

- ✓ **Demonstra a capacidade de pagar obrigações no longo prazo.**
- ✓ Observa-se, que houve queda de 1,92 pontos percentuais na Liquidez Geral, no mês de dezembro/2024 em relação ao mês de novembro/2024, refletindo a redução do passivo a curto e longo prazo no período. Atualmente a empresa dispõe de ativos para o pagamento de 160,82% do valor do passivo.

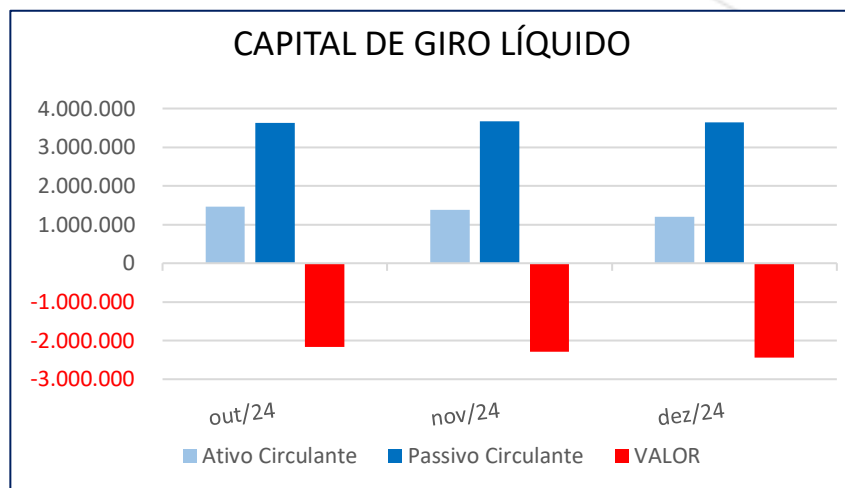
## III) **Grau de Endividamento**

- ✓ **Demonstra a capacidade de pagar obrigações no longo prazo.**
- ✓ O indicador mostra que o Grau de Endividamento aumentou 0,73 pontos percentuais entre os meses de novembro e dezembro de 2024.
- ✓ Atualmente o endividamento representa 62,18% do total do ativo da Recuperanda.
- ✓ Verifica-se que, antes dos ajustes no Ativo Imobilizado ocorridos em setembro de 2023, os índices de endividamento eram superiores a 300 pontos percentuais.

## 6.5. Balanço Patrimonial – Capital de Giro Líquido

- ✓ O Capital de Giro Líquido - CGL é um indicador de liquidez fundamentado na comparação do valor do ativo circulante (representado pelos recursos disponíveis de curto prazo) contra o passivo circulante (representado pelas obrigações e financiamentos de curto prazo).

CAPITAL DE GIRO LÍQUIDO			
Período	Ativo Circulante	Passivo Circulante	VALOR
out/24	1.461.094,17	3.624.960,98	- 2.163.866,81
nov/24	1.383.441,27	3.666.663,13	- 2.283.221,86
dez/24	1.202.598,18	3.639.586,00	- 2.436.987,82



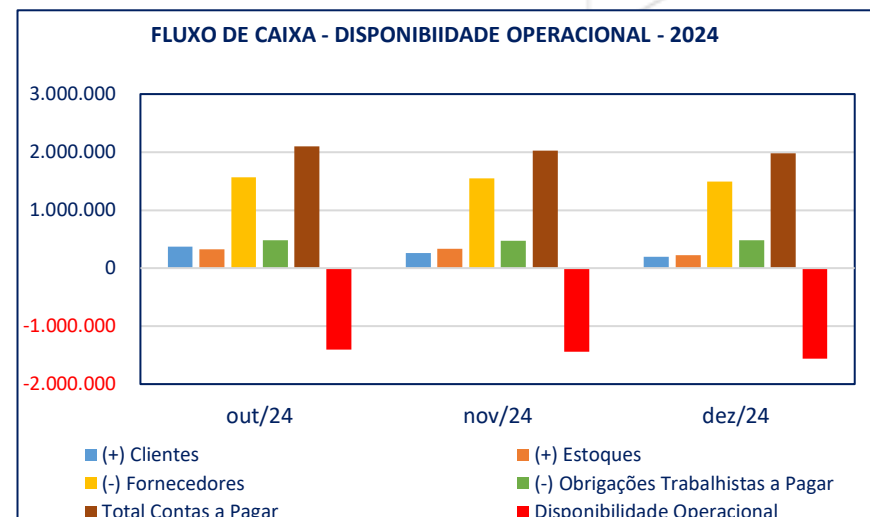
- Nota-se que a Recuperanda apresenta índice de CGL deficitário no período analisado, demonstrando que a empresa necessita de capital de terceiros para financiar as operações. Verifica-se aumento de **R\$ 153.765,96** na necessidade de capital de giro no período e análise.



## 6.6. Fluxo de Caixa / Disponibilidade Operacional

- ✓ A Disponibilidade Operacional representa os recursos utilizados nas operações da Sociedade Empresária, dependendo das características de seu ciclo operacional.

INDÚSTRIA DE MILHO SÃO JOÃO LTDA			
FLUXO DE CAIXA - DISPONIBILIDADE OPERACIONAL - 2024			
Disponibilidade Operacional	out/24	nov/24	dez/24
(+) Clientes	368.795,73	256.461,59	194.423,70
(+) Estoques	325.340,48	332.039,34	227.419,62
<b>Total Contas a Receber</b>	<b>694.136,21</b>	<b>588.500,93</b>	<b>421.843,32</b>
(-) Fornecedores	1.565.599,03	1.543.390,75	1.488.995,57
(-) Obrigações Trabalhistas a Pagar	479.646,54	472.380,60	481.671,44
(-) Outras Obrigações a Pagar	50.923,94	13.253,96	9.556,41
<b>Total Contas a Pagar</b>	<b>2.096.169,51</b>	<b>2.029.025,31</b>	<b>1.980.223,42</b>
<b>Disponibilidade Operacional</b>	<b>- 1.402.033,30</b>	<b>- 1.440.524,38</b>	<b>- 1.558.380,10</b>

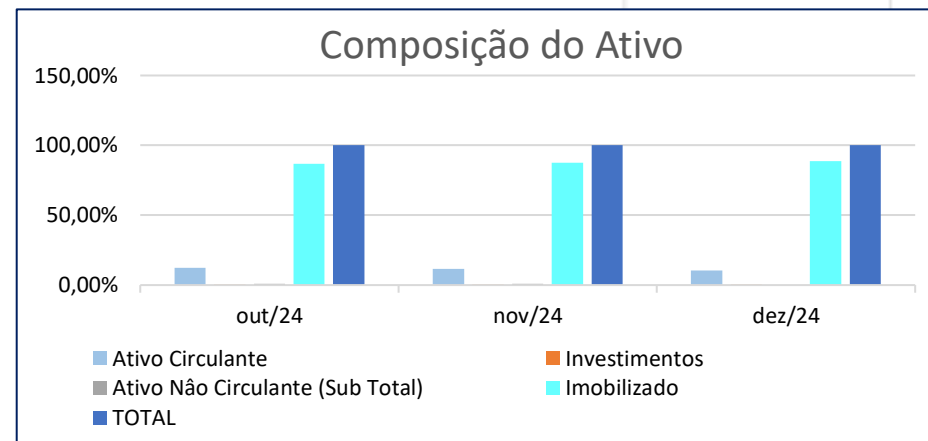


- A Disponibilidade Operacional resultou em indicadores negativos no decorrer de todo período analisado, impactado, especialmente, pelo saldo das contas “Fornecedores” e “Obrigações Trabalhistas a Pagar”.
- O indicador totalizou déficit de **R\$ 1.558.380,10** em dezembro/2024, com aumento de **R\$ 117.855,72** em relação ao mês de novembro/2024.

## 6.7. Investimentos

INDÚSTRIA DE MILHO SÃO JOÃO LTDA			
BALANÇO PATRIMONIAL - 2024 (R\$)			
ATIVO	out/24	nov/24	dez/24
Ativo Circulante	1.461.094,17	1.383.441,27	1.202.598,18
Ativo Não Circulante (Sub Total)	95.658,80	95.707,55	96.999,24
<b>(+) Investimentos</b>	<b>1.282,80</b>	<b>1.282,80</b>	<b>1.282,80</b>
Imobilizado	10.351.133,87	10.347.696,77	10.344.105,01
Ativo Não Circulante (Total)	10.448.075,47	10.444.687,12	10.442.387,05
<b>TOTAL DO ATIVO</b>	<b>11.909.169,64</b>	<b>11.828.128,39</b>	<b>11.644.985,23</b>

INDÚSTRIA DE MILHO SÃO JOÃO LTDA			
COMPOSIÇÃO DO ATIVO	out/24	nov/24	dez/24
Ativo Circulante	12,27%	11,70%	10,33%
<b>Investimentos</b>	<b>0,01%</b>	<b>0,01%</b>	<b>0,01%</b>
Ativo Não Circulante (Sub Total)	0,80%	0,81%	0,83%
Imobilizado	86,92%	87,48%	88,83%
<b>TOTAL</b>	<b>100%</b>	<b>100%</b>	<b>100%</b>

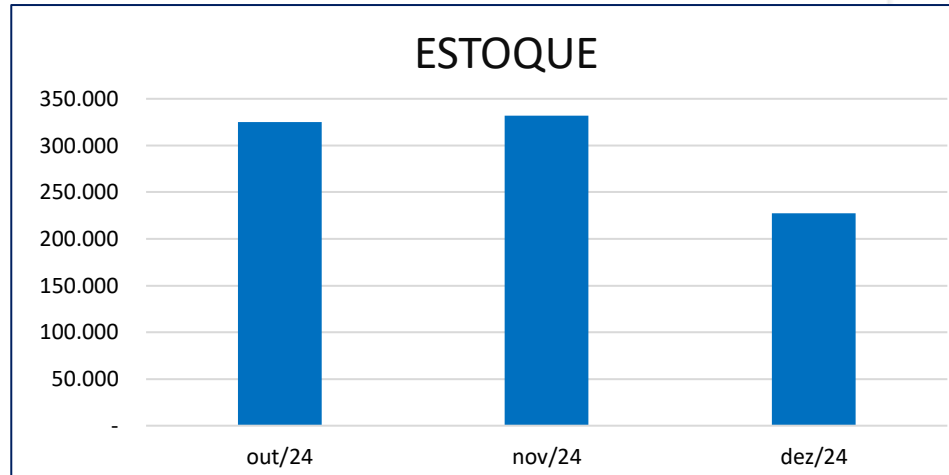


Não houve movimentação a título de “Investimentos” no período analisado, o saldo da conta permaneceu constante no valor de R\$ 1.282,80, representando 0,01% da composição do ativo conforme apuração do mês de dezembro/2024.

Esta Administração Judicial entende que tal rubrica deve ser atualizada anualmente, demonstrando os ganhos e perdas obtidos com os investimentos realizados. Eventuais investimentos significativos realizados no decorrer do ano, serão analisados e informados nos relatórios mensais.

## 6.8. Da Evolução Do Estoque

ESTOQUE	
Exercício	Valor
out/24	325.340,48
nov/24	332.039,34
dez/24	227.419,62



A análise mostra que o estoque apresentou redução de 31,51%, entre os meses de novembro e dezembro de 2024. A Recuperanda apresentou o relatório de estoque com posição em 31/12/2024, cujo saldo converge com o valor contabilizado no balancete de dezembro de 2024.

## 6.9. Demonstração de Resultado dos Exercícios

<b>INDÚSTRIA DE MILHO SÃO JOÃO LTDA</b>				
Demonstrativo do Resultado do Exercício - 2024	out/24	nov/24	dez/24	Acumulado exercício de 2024
<b>RECEITA OPERACIONAL BRUTA</b>	593.236,35	519.238,50	523.999,50	8.056.494,66
Receitas Operacionais	593.236,35	519.238,50	523.999,50	8.056.494,66
	0,00	0,00	0,00	
<b>(-) DEDUÇÕES (Impostos vendas devolvidas)</b>	<b>-51.441,62</b>	<b>-43.077,19</b>	<b>-43.117,73</b>	<b>-707.360,20</b>
<b>(=) RECEITA LÍQUIDA</b>	541.794,73	476.161,31	480.881,77	7.349.134,46
<b>(-) CUSTOS (Material e Fabricação)</b>	<b>-448.345,42</b>	<b>-401.795,34</b>	<b>-422.495,58</b>	<b>- 5.621.763,63</b>
<b>LUCRO BRUTO</b>	93.449,31	74.365,97	58.386,19	1.727.370,83
<b>(-) DESPESAS OPERACIONAIS</b>	<b>-232.700,74</b>	<b>-101.275,44</b>	<b>-113.601,16</b>	<b>- 1.728.360,75</b>
Despesas c/Vendas	-33.416,77	-21.304,02	-26.152,75	-466.379,93
Despesas Administrativas	-72.260,63	-63.216,06	-65.947,66	-761.957,91
Despesas Financeiras	-121.602,50	-9.404,85	-14.990,54	-508.743,96
Receitas Financeiras	4.534,96	194,73	1.109,79	119.697,37
Despesas Tributárias	-9.955,80	-7.545,24	-7.620,00	-110.976,32
<b>LUCRO/PREJUÍZO OPERACIONAL</b>	<b>-139.251,43</b>	<b>-26.909,47</b>	<b>-55.214,97</b>	<b>- 989,92</b>
OUTRAS RECEITAS OPERACIONAIS	0,00	37.003,82	0,00	37.632,93
OUTRAS DESPESAS OPERACIONAIS	0,00	0,00	0,00	0,00
<b>LUCRO ANTES DAS PROVISÕES</b>	<b>-139.251,43</b>	10.094,35	<b>-55.214,97</b>	36.643,01
PROVISÃO PARA CSLL	0,00	0,00	0,00	-24.453,55
<b>RESULTADO ANTES DO IMPOSTO DE RENDA</b>	<b>-139.251,43</b>	10.094,35	<b>-55.214,97</b>	12.189,46
PROVISÃO PARA IRRJ	0,00	0,00	0,00	-55.926,52
<b>(=) RESULTADO LÍQUIDO DO EXERCÍCIO</b>	<b>-139.251,43</b>	10.094,35	<b>-55.214,97</b>	<b>- 43.737,06</b>
<b>RESULTADO ACUMULADO EM 2024</b>	1.383,56	11.477,91	- 43.737,06	

As análises realizadas têm como base as variações no período compreendido entre o mês de novembro de 2024 e o mês de dezembro de 2024.

A “**Receita Bruta**” apresentou crescimento de 0,92% entre novembro e dezembro de 2024.

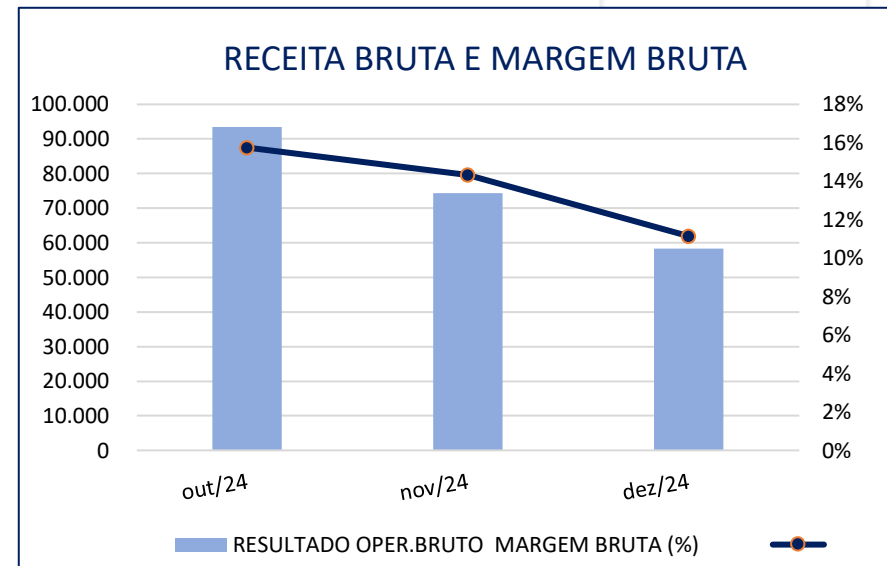
O “**Custo da Mercadoria Vendida**” registrou aumento de 5,15% no mês de dezembro/2024, no comparativo com o mês de novembro/2024, e representou 80,63% do valor da Receita Bruta no mês de dezembro de 2024.

As “**Despesas Operacionais**” apresentaram aumento de 12,17% em dezembro de 2024, no comparativo com o mês de novembro de 2024. Destaca-se a aumento das despesas financeiras.

## INDÚSTRIA DE MILHO SÃO JOÃO LTDA

Resultado Operacional Bruto	out/24	nov/24	dez/24	Acumulado exercício de 2024
RECEITA BRUTA OPERACIONAL	593.236,35	519.238,50	523.999,50	7.532.495,16
(-) DEDUÇÕES (Impostos vendas devolvidas)	- 51.441,62	- 43.077,19	- 43.117,73	-707.360,20
(=) RECEITA LIQUIDA	541.794,73	476.161,31	480.881,77	7.349.134,46
(-) CUSTOS MERCADORIAS VENDIDAS	-448.345,42	-401.795,34	-422.495,58	-5.621.763,63
(+/-) RESULTADO OPERACIONAL BRUTO	93.449,31	74.365,97	58.386,19	1.727.370,83
Margem bruta	15,75%	14,32%	11,14%	
Varição do Res. Oper. Bruto em relação mês anterior (%)	-560,81%	-20,42%	-21,49%	
Varição em pontos percentuais da Margem Bruta	21,00	-1,43	-3,18	

### 6.10. Resultado Operacional Bruto



O “**Lucro Bruto**” apresentou valor positivo e registrou queda de 21,49% entre os meses de novembro e dezembro de 2024.

A empresa operou com margem Bruta positiva ao longo de todo período analisado. Na apuração de dezembro/2024, registrou margem bruta positiva de 11,14%, no entanto, representando redução de 3,18 pontos percentuais, em comparação com o mês de novembro/2024.

## 6.11. Resultado Líquido do Período

INDÚSTRIA DE MILHO SÃO JOÃO LTDA				
Demonstrativo do Resultado do Exercício - 2024	out/24	nov/24	dez/24	Acumulado exercício de 2024
RECEITA OPERACIONAL BRUTA	593.236,35	519.238,50	523.999,50	8.056.494,66
Receitas Operacionais	593.236,35	519.238,50	523.999,50	8.056.494,66
	0,00	0,00	0,00	
(-) DEDUÇÕES (Impostos vendas devolvidas )	-51.441,62	-43.077,19	-43.117,73	-707.360,20
(=) RECEITA LÍQUIDA	541.794,73	476.161,31	480.881,77	7.349.134,46
(-) CUSTOS (Material e Fabricação)	-448.345,42	-401.795,34	-422.495,58	- 5.621.763,63
LUCRO BRUTO	93.449,31	74.365,97	58.386,19	1.727.370,83
(-) DESPESAS OPERACIONAIS	-232.700,74	-101.275,44	-113.601,16	- 1.728.360,75
Despesas c/Vendas	-33.416,77	-21.304,02	-26.152,75	-466.379,93
Despesas Administrativas	-72.260,63	-63.216,06	-65.947,66	-761.957,91
Despesas Financeiras	-121.602,50	-9.404,85	-14.990,54	-508.743,96
Receitas Financeiras	4.534,96	194,73	1.109,79	119.697,37
Despesas Tributárias	-9.955,80	-7.545,24	-7.620,00	-110.976,32
LUCRO/PREJUÍZO OPERACIONAL	-139.251,43	-26.909,47	-55.214,97	- 989,92
OUTRAS RECEITAS OPERACIONAIS	0,00	37.003,82	0,00	37.632,93
OUTRAS DESPESAS OPERACIONAIS	0,00	0,00	0,00	0,00
LUCRO ANTES DAS PROVISÕES	-139.251,43	10.094,35	-55.214,97	36.643,01
PROVISÃO PARA CSLL	0,00	0,00	0,00	-24.453,55
RESULTADO ANTES DO IMPOSTO DE RENDA	-139.251,43	10.094,35	-55.214,97	12.189,46
PROVISÃO PARA IRRJ	0,00	0,00	0,00	-55.926,52
(=) RESULTADO LÍQUIDO DO EXERCÍCIO	-139.251,43	10.094,35	-55.214,97	- 43.737,06

No mês de dezembro de 2024, a Recuperanda operou com resultado negativo de **R\$ 55.214,97** (cinquenta e cinco mil, duzentos e quatorze reais e noventa e sete centavos). O prejuízo contábil acumulado no exercício de 2024, totaliza **R\$ 43.737,06** (quarenta e três mil, setecentos e trinta e sete reais e seis centavos).

## 6.12. Receita x Despesas x Resultado

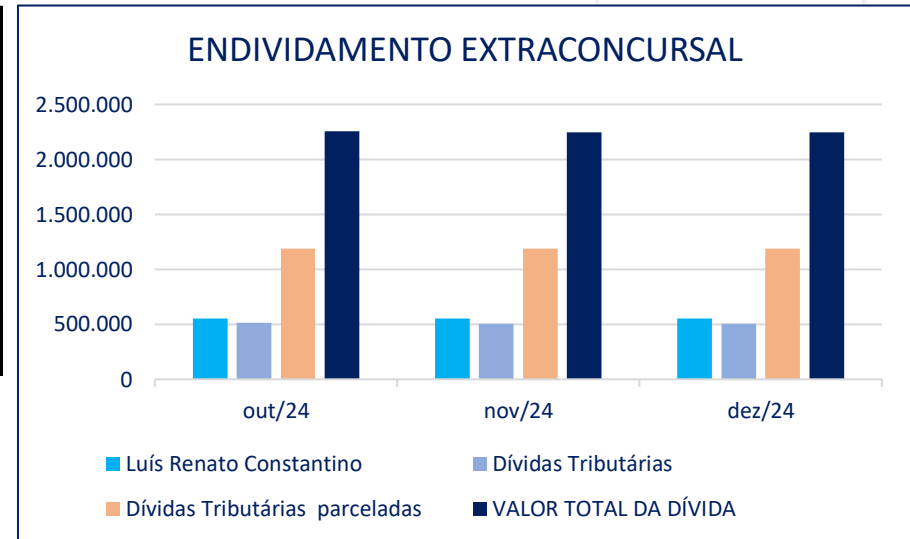
<b>INDÚSTRIA DE MILHO SÃO JOÃO LTDA</b>			
<b>Análise da Relação entre Receita Líquida, Despesas e o Resultado</b>			
<b>Demonstrativo do Resultado do Exercício 2024</b>	<b>out/24</b>	<b>nov/24</b>	<b>dez/24</b>
<b>(+) RECEITA BRUTA OPERACIONAL</b>	<b>593.236,35</b>	<b>519.238,50</b>	<b>523.999,50</b>
<b>(-) DEDUÇÕES</b>	<b>51.441,62</b>	<b>43.077,19</b>	<b>43.117,73</b>
<b>(=) RECEITA LÍQUIDA</b>	<b>541.794,73</b>	<b>476.161,31</b>	<b>480.881,77</b>
<b>(-) CUSTOS MERCADORIAS VENDIDAS</b>	<b>- 448.345,42</b>	<b>- 401.795,34</b>	<b>- 422.495,58</b>
<b>Custos em relação a Receita Líquida</b>	<b>-82,75%</b>	<b>-84,38%</b>	<b>-87,86%</b>
<b>(+/-) LUCRO BRUTO</b>	<b>93.449,31</b>	<b>74.365,97</b>	<b>58.386,19</b>
<b>(-) DESPESAS OPERACIONAIS (+) Não Operac.</b>	<b>- 115.633,20</b>	<b>- 92.065,32</b>	<b>- 99.720,41</b>
Despesas c/Vendas	-33.416,77	-21.304,02	-26.152,75
Despesas Administrativas	-72.260,63	-63.216,06	-65.947,66
Despesas Tributárias	-9.955,80	-7.545,24	-7.620,00
<b>Despesas Operacionais em relação a Receita Líquida</b>	<b>-21,34%</b>	<b>-19,33%</b>	<b>-20,74%</b>
<b>(+/-) DESPESAS E RECEITAS FINANCEIRAS</b>	<b>-117.067,54</b>	<b>-9.210,12</b>	<b>-13.880,75</b>
Despesas Financeiras	-121.602,50	-9.404,85	-14.990,54
Receitas Financeiras	4.534,96	194,73	1.109,79
<b>Resultado Financeiro em relação a Receita Líquida</b>	<b>-21,61%</b>	<b>-1,93%</b>	<b>-2,89%</b>
<b>OUTRAS RECEITAS E DESPESAS OPERACIONAIS</b>	<b>0,00</b>	<b>37.003,82</b>	<b>-</b>
<b>(=) LUCRO ANTES DO IR e CSLL</b>	<b>-139.251,43</b>	<b>10.094,35</b>	<b>-55.214,97</b>
(-) Imposto Renda e CSLL	0,00	0,00	0,00
<b>(=) RESULTADO LIQUIDO DO EXERCÍCIO</b>	<b>- 139.251,43</b>	<b>10.094,35</b>	<b>- 55.214,97</b>
<b>Percentual do Resultado em relação a Receita Líquida</b>	<b>-25,70%</b>	<b>2,12%</b>	<b>-11,48%</b>

No mês de dezembro de 2024, os “**Custos de Mercadorias Vendidas**” representaram 87,86% da Receita Líquida. Enquanto as “**Despesas Operacionais**” representaram 20,74% no mesmo mês em análise. Já o resultado financeiro entre Receitas e Despesas financeiras foi negativo e representaram 2,89% da Receita Líquida.

Verifica-se que o “**Resultado Líquido do Exercício**” completou o mês de dezembro/2024 com prejuízo de **R\$ 55.214,97** equivalente ao percentual negativo de 11,48% em relação à “Receita Líquida”.

## 7. DO PERFIL DA DÍVIDA EXTRA CONCURSAL

DETALHAMENTO DO ENDIVIDAMENTO EXTRA CONCURSAL				Participação % em Dezembro/24
Origem da Dívida	out/24	nov/24	dez/24	
Luís Renato Constantino	553.840,46	553.840,46	553.840,46	24,63%
Dívidas Tributárias	512.750,35	505.604,35	505.604,35	22,48%
Dívidas Tributárias parceladas	1.189.220,04	1.189.220,04	1.189.220,04	52,89%
<b>VALOR TOTAL DA DÍVIDA</b>	<b>2.255.810,85</b>	<b>2.248.664,85</b>	<b>2.248.664,85</b>	<b>100,00%</b>



- A composição do endividamento total foi extraída dos demonstrativos contábeis apresentados pelas Recuperandas.



## 8. DO PERFIL DA DÍVIDA CONCURSAL

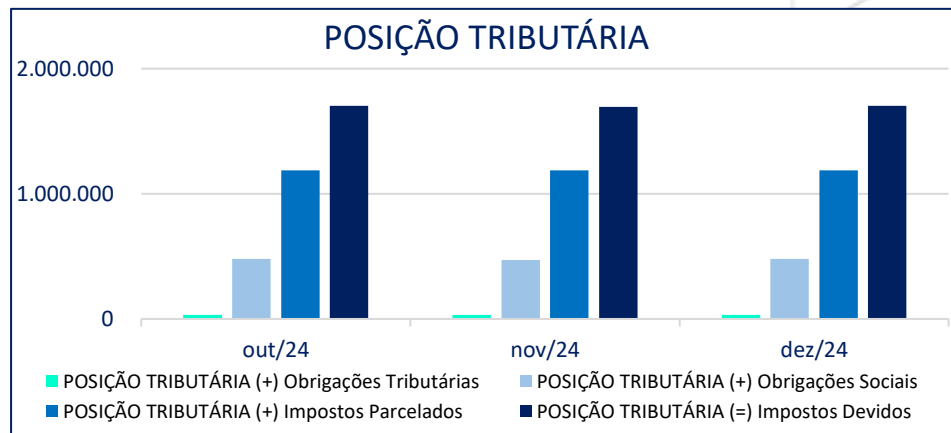
A tabela mostra a composição da dívida sujeita aos efeitos da recuperação judicial após revisão da Administração Judicial:

<b>PERFIL DA DÍVIDA CONCURSAL</b>			
<b>IND DE MILHO S.JOÃO LTDA</b>			
<b>CLASSIFICAÇÃO</b>	<b>Quant.</b>	<b>TOTAL R\$</b>	<b>%</b>
Credores Trabalhistas - Classe I	13	1.492.932,89	18,98%
Credores c/ Garantia Real - Classe II	0	0,00	0,00%
Credores Quirografários - Classe III	11	6.372.975,21	81,02%
Credores Micro e Peq. Porte - Classe IV	0	0,00	0,00%
<b>TOTAL DA DÍVIDA</b>	<b>24</b>	<b>7.865.908,10</b>	<b>100,00%</b>

## 9. DO ENDIVIDAMENTO TRIBUTÁRIO

Consubstanciados nos balanços apresentados pela Recuperanda, verifica-se que a possui dívidas tributárias. Seguem abaixo, os valores das dívidas tributárias obtidos nos balancetes de setembro a novembro de 2024:

INDÚSTRIA DE MILHO SÃO JOÃO LTDA				
POSIÇÃO TRIBUTÁRIA				
Exercício	(+) Obrigações Tributárias	(+) Obrigações Sociais	(+) Impostos Parcelados	(=) Impostos Devidos
out/24	33.103,81	479.646,54	1.189.220,04	1.701.970,39
nov/24	33.223,75	472.380,60	1.189.220,04	1.694.824,39
dez/24	33.891,21	481.671,44	1.189.220,04	1.704.782,69



Verifica-se nos balanços, de acordo com período analisado, que a Recuperanda possui dívidas tributárias e obrigações sociais previdenciárias. Os demonstrativos apontam que no mês de dezembro de 2024 os tributos parcelados totalizam R\$ 1.189.220,04, que somados a outras obrigações tributárias mais as obrigações sociais, totalizam R\$ 1.704.782,69 de endividamento tributário. Houve aumento de 0,59% no total dos impostos devidos, em relação ao mês de dezembro/2024.

Observa-se no balancete de dezembro/2024, que a Recuperanda contabiliza Impostos a Recuperar no montante de R\$ 660.223,85 (seiscentos e sessenta mil, duzentos e vinte e três reais e oitenta e cinco centavos).

## 9.1. Dívida Ativa Inscrita

A Administração Judicial obteve nos sites da Procuradoria Geral Fazenda Nacional (PGFN) e da Procuradoria Geral Estadual (PGE) os relatórios dos impostos federais e estaduais inscritos na dívida ativa (DOC. 4). As informações foram extraídas em 21/01/2025, da seguinte forma:

<b>CONSULTAS DE DÉBITOS INSCRITOS NA DÍVIDA ATIVA</b>				<b>Consulta: 21/01/2025</b>	
<b>PROCURADORIAS DA FAZENDA Estadual/Federal</b>					
<b>EMPRESA</b>	<b>CNPJ:</b>	<b>DÍVIDA ESTADUAL (ICMS e IPVA)</b>	<b>DÍVIDA FEDERAL (PREVIDENCIÁRIA E NÃO PREVIDENCIÁRIA)</b>		
INDÚSTRIA DE MILHO SÃO JOÃO LTDA	50.115.906/0001-20	R\$ 693.078,13	R\$	2.064.619,02	
<b>TOTAL DA DÍVIDA ATIVA INSCRITAS</b>		<b>R\$ 693.078,13</b>	<b>R\$</b>	<b>2.064.619,02</b>	
			<b>TOTAL DA DÍVIDA</b>	<b>R\$ 2.757.697,15</b>	

Os valores encontrados divergem dos valores contabilizados no balancete do mês de dezembro de 2024 apresentado pela Recuperanda, que totaliza R\$ 1.704.782,69. Observa-se que a divergência pode ocorrer em virtude de as atualizações monetárias ainda não terem sido contabilizadas, porém não foi apresentado o extrato analítico da dívida estadual atualizado. Ademais, os documentos apresentados indicam que parte da dívida tributária se encontra parcelada. A Recuperanda apresentou o levantamento analítico dos tributos federais parcelados (DOC.5).

Houve aumento de 0,83%, equivalente a R\$ 22.565,83 do total da dívida inscrita, em comparação com a consulta anterior de 12/12/2024.

Verifica-se ainda, que a Recuperanda registra dívida ajuizada de IPTU no valor de R\$ 309.865,84, conforme extrato de tributos municipais emitido em 10/01/2025 pela prefeitura de Itatiba-SP.

## 9.2. Dívida Não Inscrita

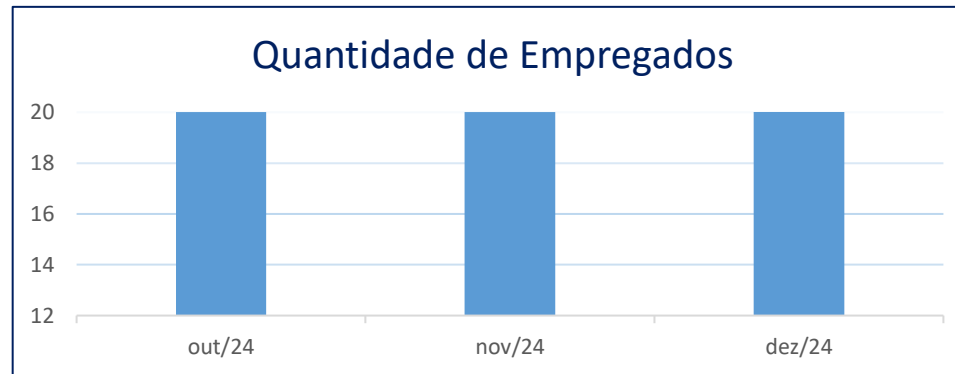
RESUMO DOS RELATÓRIOS FISCAIS EMITIDOS - RECEITA FEDERAL - e-CAC								
15/01/2025								
INDÚSTRIA DE MILHO SÃO JOÃO LTDA								
Tributo	Período	valor	Tributo	Período	valor	Tributo	Período	valor
IRRF		0,00	COFINS		0,00	CP PATRONAL		0,00
IRRF Terc.		0,00	CSRF		0,00	CP SEGURADOS		0,00
PIS		0,00			0,00	CP TERCEIROS		0,00
SOMA		0,00	SOMA		0,00	SOMA		0,00

TOTAL R\$	0,00
-----------	------

Houve a apresentação do relatório de Diagnóstico Fiscal na Procuradoria-Geral da Fazenda Nacional de emissão do e-Cac, datado de 15/01/2025, onde não consta registro de dívida não inscrita.(DOC.4). Verifica-se que a dívida inscrita no relatório anterior, emitido em 07/11/2024, apontou o valor de R\$ 18.412,12.

## 10. DA EVOLUÇÃO DO NÚMERO DE EMPREGADOS

Quantidade de Empregados	
Período	Quant.
out/24	20
nov/24	20
dez/24	21



A Recuperanda apresentou as Folhas de Pagamento de dezembro/2024, onde verifica-se que houve aumento de 01(um) empregado com relação ao mês de novembro/2024. A empresa conta atualmente com 21 (vinte e um) colaboradores. (DOC.6)

## 11. DO CUMPRIMENTO DO PLANO

A Recuperanda apresentou plano de recuperação judicial, em 28/12/2023, as (fls. 1275/1410) contendo as propostas de pagamentos aos credores. Aguarda-se a realização da Assembleia Geral de Credores, cuja continuação foi agendada para 10/03/2025.

## 12. ANEXOS

ANEXOS AO PROCESSO	
Fotos e Diligências Realizadas em 25/10/2024	DOC. 1
Demonstrativos Contábeis – Dezembro de 2024	DOC. 2
Relatório de Estoque da Recuperanda – Posição de Dezembro/2024	DOC. 3
Consultas dos Débitos Inscritos Dívida Ativa (21/01/2025) e Relatório Situação Fiscal - e-CAC (15/01/25)	DOC. 4
Relatório Analítico dos Tributos Federais em parcelamento.	DOC. 5
Folhas de Pagamento - Dezembro/2024	DOC. 6

As cópias dos documentos analíticos que eventualmente não foram anexados a este Relatório, estão disponíveis para consulta mediante solicitação à Administração Judicial

A Administração Judicial, por meio da aba de “Informação Processual” em seu website [www.mgaconsultoria.com.br](http://www.mgaconsultoria.com.br); mantém uma plataforma de informação aos credores contendo as principais peças dos processos de Recuperação Judicial e Falência, bem como a cópia dos autos.

O escritório da Administração Judicial está à disposição para atendimento aos credores e interessados por intermédio do e-mail: [rjsaojoao@mgaconsultoria.com.br](mailto:rjsaojoao@mgaconsultoria.com.br) e pelo telefone: (11) 3360-0500

### 13. DA CONCLUSÃO

Após análise da documentação constante nos autos do processo e dos documentos apresentados diretamente para esta Administradora Judicial, bem como das informações obtidas nas diligências realizadas “in loco” e “virtual”, apresentamos abaixo nossas conclusões:

- ✓ **A Administração Judicial, em 25/10/2024, realizou diligência virtual à área industrial da empresa e o escritório administrativo, constatando que a empresa está em plena atividade; (item 3 deste relatório);**
- ✓ **Após a análise dos dados contábeis e informações econômico-financeiras da Recuperanda, conforme apontado no item 7.9 deste Relatório, verificou-se que Receita Bruta apresentou crescimento de 0,92% entre novembro e dezembro de 2024;**
- ✓ **O “Custo da Mercadoria Vendida” registrou aumento de 5,15% e representou 80,63% do valor da Receita Bruta e 87,86% da Receita Líquida no mês de dezembro de 2024. As “Despesas Operacionais” apresentaram aumento de 12,17% em dezembro de 2024, e representam 20,74% do faturamento líquido;**
- ✓ **Na apuração de dezembro/2024, a empresa operou com margem bruta positiva de 11,14%, no entanto, representando redução de 3,18 pontos percentuais em comparação a novembro/2024;**
- ✓ **No mês de dezembro de 2024, a Recuperanda operou com resultado negativo de **R\$ 55.214,97** (cinquenta e cinco mil, duzentos e quatorze reais e noventa e sete centavos). O prejuízo contábil acumulado no exercício de 2024, totaliza **R\$ 43.737,06** (quarenta e três mil, setecentos e trinta e sete reais e seis centavos);**

- ✓ **Verifica-se nos indicadores econômicos queda nos índices de Liquidez entre os meses de novembro/2024 e dezembro/2024. O Grau de Endividamento apresentou aumento no período em análise. Atualmente a dívida das empresas representa 62,18% dos seus ativos – Verifica-se que antes dos ajustes no Ativo Imobilizado ocorridos em setembro/2023 os índices de endividamento eram superiores a 300 pontos percentuais. (Vide Itens 6.2.1 e 6.2.2.);**
- ✓ **Observa-se que as Recuperandas apresentam índice de CGL deficitário em todo período analisado, demonstrando que a empresa necessita de capital de terceiros para financiar as operações. Observa-se aumento de R\$ 153.765,96 na necessidade de capital de giro, no período em análise;**
- ✓ **A Recuperanda apresentou as Folhas de Pagamento de dezembro/2024, onde verifica-se que houve aumento de 01(um) empregado com relação ao mês de novembro/2024. A empresa conta atualmente com 21 (vinte e um) colaboradores. (DOC.6)**
- ✓ **Os débitos tributários inscritos na dívida ativa somam R\$ 2.757.697,15 no mês de janeiro de 2025. Os valores encontrados, divergem dos valores consolidados, contabilizados nos balanços do mês de dezembro de 2024, que totaliza o saldo de R\$ 1.704.782,69. Observa-se que a divergência pode ocorrer em virtude das atualizações monetárias ainda não contabilizadas. Houve aumento de 0,83%, equivalente a R\$ 22.565,83 do total da dívida inscrita, em comparação com a consulta anterior de 12/12/2024. Ademais, os documentos apresentados indicam que parte da dívida tributária se encontra parcelada. No balancete de 31/12/2024, observa-se que a Recuperanda contabiliza Impostos a Recuperar no montante de R\$ 660.223,85;**
- ✓ **Verifica-se ainda que a Recuperanda registra dívida ajuizada de IPTU no valor R\$ 309.865,84, conforme extrato de tributos municipais emitido em 10/01/2025 pela prefeitura de Itatiba-SP;**



- ✓ De acordo com Edital previsto pelo artigo 36 da Lei nº 11.101/05, ficam convocados todos os credores de INDÚSTRIA DE MILHO SÃO JOÃO LTDA. - EM RECUPERAÇÃO JUDICIAL, (Fls. 2089/2092), para comparecerem e se reunirem em Assembleia Geral de Credores (AGC) a ser realizada em ambiente virtual, por meio da plataforma digital ClickMeeting, no dia 20 de janeiro das 2025 às 10 horas, em 1ª Convocação, e no dia 27 de janeiro das 2025 às 10 horas, em 2ª Convocação. O horário do credenciamento dos credores, será no período das 09 horas às 09:45 horas.
- ✓ Na Assembleia Geral de Credores instalada em primeira convocação no dia 20/01/2025, foi submetido à apreciação dos credores o pedido de suspensão da AGC por 48 dias, o qual foi aprovado nos termos do artigo 42 da Lei n.º 11.101/2005, para continuação do procedimento assemblear no dia 10 de março de 2025, com o compromisso da recuperanda de apresentar um eventual aditivo até dia 20/02/2025.

## 14. DO ENCERRAMENTO

Nada Mais, convictos do cumprimento de forma plena e satisfatória, os signatários dão por encerrado este trabalho do **Relatório Mensal de Atividades**, relativo ao mês de **Dezembro de 2024**, composto de 34 (trinta e quatro) páginas e 6 (seis) documentos anexos – e o submete à apreciação de V. Exa.

São Paulo, 31 de Janeiro de 2025

### **MGA ADMINISTRAÇÃO E CONSULTORIA LTDA.**

**Mauricio Galvão de Andrade**

Responsável Técnico

CRA SP 135.527 – OAB SP 424626

CRC1SP 168.436/O-0 - CORECON SP 38.162

**Raquel Correa Ribeiro**

Advogada

OAB SP 349406

**José Roberto Alves**

Economista e Contador

CRC1 SP 353.928/O-0

CORECON SP 35.364