

# RELATÓRIO MENSAL DE ATIVIDADES MAIO E JUNHO 2021

**COLÉGIO COGNOS EDUCACIONAL LTDA – ME**  
**COLÉGIO LEÃO DE JUDÁ EDUCACIONAL – ME**

## RECUPERAÇÃO JUDICIAL

Processo nº 1001987-42.2017.8.26.0654  
Vara Única de Vargem Grande Paulista, SP

**INCIDENTE PROCESSUAL Nº 0000156-39.2018.8.26.0654**

**MGA ADMINISTRAÇÃO E CONSULTORIA LTDA.**  
Responsável Técnico: Mauricio Galvão de Andrade  
Administrador de Empresas - CRA/SP 135.527  
Contabilista - CRC/SP 1SP 168.436  
Advogado – OAB/SP 424.626

## CONSIDERAÇÕES INICIAIS

Trata-se de Relatório Mensal das Atividades elaborado pela Administradora Judicial nos autos do processo de Recuperação Judicial do "GRUPO COGNOS", composto pelas empresas COLÉGIO COGNOS EDUCACIONAL LTDA – ME e COLÉGIO LEÃO DE JUDÁ EDUCACIONAL LTDA – ME. As empresas atuam na prestação de serviços de educação infantil, com sede no município de Vargem Grande Paulista/SP, onde são desenvolvidas e geridas as atividades empresariais.

As informações analisadas nesse documento foram entregues pelas próprias Recuperandas, entre 30/06/2021 e 05/07/2021, sendo destas a responsabilidade pela acuracidade e exatidão das mesmas. Assim, o objetivo desse relatório é informar aos interessados a situação das empresas em recuperação e suas perspectivas de mercado.

A tabela abaixo mostra a situação atual do processo:

| SITUAÇÃO DO PROCESSO  |   |
|---|---|
| Processo nº 1001987-42.2017.8.26.0654 - Vara Única da Comarca de Vargem Grande Paulista |   |
| 05/12/2017  | • Pedido da Recuperação Judicial                              |
| 19/12/2017  | • Deferimento da Recuperação Judicial                         |
| 04/05/2018  | • Apresentação do Plano de Recuperação Judicial               |
| 19/09/2019  | • Publicação do edital - Art. 7 § 2º - Administrador Judicial |
| 06/05/2019  | • Homologação do Plano de Recuperação Judicial                |
| 06/05/2020  | • Finalizado pagamento da Classe I e iniciado o da Classe IV  |
| 07/05/2021  | • O pagamento para a classe III teve início em maio/2021.     |

## ÍNDICE

|   |    |
|---|----|
| <b>CONSIDERAÇÕES INICIAIS</b> .....                               | 2  |
| <b>OBJETIVO</b> .....   | 4  |
| <b>1. EVENTOS RELEVANTES</b> .....                                | 5  |
| <b>2. VISÃO GERAL DAS RECUPERANDAS</b> .....                      | 8  |
| <b>3. INFORMAÇÕES FINANCEIRAS/OPERACIONAIS</b> .....              | 15 |
| <b>4. ANÁLISE DA DEMONSTRAÇÃO DE RESULTADO DO EXERCÍCIO</b> ..... | 21 |
| <b>5. ENDIVIDAMENTO TOTAL</b> .....                               | 25 |
| <b>6. ANÁLISE FLUXO DE CAIXA E PROJEÇÕES</b> .....                | 31 |
| <b>7. DO CUMPRIMENTO DO PLANO</b> .....                           | 33 |
| <b>8. ANEXOS</b> .....  | 37 |
| <b>9. DO ENCERRAMENTO</b> .....                                   | 38 |

## OBJETIVO

Este relatório econômico-financeiro tem por objetivo:

- a)** Apresentar ao MM. Juízo o Relatório Mensal das Atividades das Recuperandas, referente aos meses de **Maio e Junho de 2021**, conforme determinado no art. 22, inciso II, alínea “c” da Lei 11.101/2005;
- b)** Mostrar as fotografias atuais das instalações das Recuperandas;
- c)** Informar sobre o Plano de Recuperação Judicial;
- d)** Analisar os resultados históricos;
- e)** Mostrar a posição econômico-financeira histórica;
- f)** Informar sobre a evolução do número de Empregados;
- g)** Informar sobre o recolhimento/pagamento dos tributos;
- h)** Informar sobre o cumprimento do Plano de Recuperação Judicial
- i)** Prestar informações sobre o andamento processual;
- j)** Prestar informações sobre o andamento dos trabalhos da Administração Judicial;

## 1. EVENTOS RELEVANTES

Os principais andamentos deste processo de Recuperação Judicial e respectivas datas de ocorrência estão listados no **cronograma** processual - ANEXO 03

## Principais Eventos Desde o Relatório Anterior

Por meio de decisão de fls. 748 publicada em 04/05/2020, o MM<sup>o</sup>. Juiz concedeu o prazo de 15 (quinze) dias para comprovação da adesão ao parcelamento tributário. As Recuperandas recorreram da decisão e o tribunal concedeu o efeito suspensivo, suspendendo a exigência de apresentação dos comprovantes até o julgamento do recurso.

Às fls. 759/816, o fundo ITAPEVA XI MULTICARTEIRA FUNDO DE INVESTIMENTO EM DIREITOS CREDITÓRIOS NÃO PADRONIZADOS (“FUNDO”) informou que o BANCO SANTANDER BRASIL S/A cedeu o crédito relacionado no quadro geral de credores desta recuperação judicial, requerendo a substituição processual da instituição financeira pelo fundo. Diante da cessão de crédito noticiada, o MM<sup>o</sup> Juiz deferiu a substituição processual pleiteada pelo fundo, determinando que a serventia procedesse as devidas alterações para inclusão dos

dados da cessionária, bem como que a Administração Judicial procedesse a substituição do credor cedente, Banco Santander Brasil S/A, no Quadro Geral de Credores.

Entretanto, o BANCO SANTANDER e o fundo ITAPEVA XI celebraram o TERMO DE DEVOLUÇÃO DE CRÉDITOS E OUTRAS AVENÇAS N.º 07/2020, por meio do qual o fundo devolveu à instituição financeira o crédito relacionado no quadro geral de credores desta recuperação judicial, passando o Banco a ser titular do referido crédito novamente – a substituição foi deferida pelo juízo.

O Administrador Judicial apresentou relatório no apontando o cumprimento das obrigações previstas no biênio legal, manifestando-se pelo encerramento da presente Recuperação Judicial às fls. 905/907.

O Ministério Público manifestou-se favoravelmente ao encerramento do processo (913/914). Aguarda-se pela apreciação do juízo

## **Prática De Atos Previstos No Art. 64 Da Lei 11.101/05**

Não há indícios de má conduta até o momento que justique o afastamento dos administradores das Recuperandas.

## **Providências Adotadas Para Enfrentamento da Crise**

As Recuperandas estão se empenhando para equilibrar a situação econômico-financeira, no entanto os resultados apresentados ainda não foram suficientes para a superação da crise atual.

As escolas desenvolveram ações de marketing visando a retenção de alunos, bem como para conseguir novos alunos, porém sofrem com a concorrência das grandes redes.

Com relação as dificuldades trazidas pela crise do Covid-19, as Recuperandas informaram que renegociaram os

valores dos alugueis das duas unidades, Colégio Cognos e Leão de Judá, obtendo reduções de 15% e 50%, respectivamente, com suspensão dos pagamentos a partir de setembro de 2020 até janeiro de 2021, quando então serão parcelados em até 12(doze) meses. Informaram ainda que alguns serviços terceirizados foram suspensos, reduzindo parte das despesas em geral. No entanto, 35% dos alunos não efetuaram as rematrículas, e há registros de inadimplências atípicas, ainda assim, os Colégios tem conseguido arcar com seus compromissos e está contando com novas matrículas na expectativa de superar os resultados de 2020.

## 2. VISÃO GERAL DAS RECUPERANDAS

### Histórico de Atividades

As Recuperandas atuam na área de educação e oferecem desde maternal até o ensino médio na região de Vargem Grande Paulista, SP.

A Administração Judicial diligenciou aos estabelecimentos das Recuperandas em 23/08/2021, onde verificou que as aulas presenciais retornaram com 70% de sua capacidade presencial – fotos anexas - ANEXO 01.

Nota: Em respeito às medidas de distanciamento social adotadas pelo Estado de São Paulo para frear a propagação da Covid19, a administração judicial realizou a diligência de forma virtual.



### Estrutura Societária

O Colégio Cognos Educacional e Colégio Leão de Judá Educacional, possuem a seguinte participação societária:

#### QUADRO SOCIAL

| COLÉGIO COGNOS EDUCACIONAL      | Part. (%) | Quotas           |
|---------------------------------|-----------|------------------|
| Elisabete Maciel Rizzutti Lemos | 50,00%    | 41.500,00        |
| João Marcos de Macedo Lemos     | 50,00%    | 41.500,00        |
|                                 |           | <b>83.000,00</b> |

| COLÉGIO LEÃO DE JUDÁ EDUCACIONAL | Part. (%) | Quotas           |
|----------------------------------|-----------|------------------|
| Elisabete Maciel Rizzutti Lemos  | 90,00%    | 18.000,00        |
| João Marcos de Macedo Lemos      | 10,00%    | 2.000,00         |
|                                  |           | <b>20.000,00</b> |

**Organograma do Grupo**



## Sede Das Recuperandas

As Recuperandas estão localizadas no município de Vargem Grande Paulista – SP, conforme mostra a quadro anexo.

| RECUPERANDA                      | CNPJ               | Endereços  |
|----------------------------------|--------------------|--|
| COLÉGIO COGNOS EDUCACIONAL       | 09.082.866/0001-63 | Rua José Manoel de Almeida, 364, Vargem Grande Paulista, SP, CEP 06730-000 |
| COLÉGIO LEÃO DE JUDÁ EDUCACIONAL | 21.869.232/0001-50 | Rua dos Encanadores, 41, Vargem Grande Paulista, SP, CEP 06730-000         |

## Principal Cliente

Tendo em vista o ramo de atividade das Recuperandas, seus principais clientes são os pais dos alunos matriculados nas escolas.

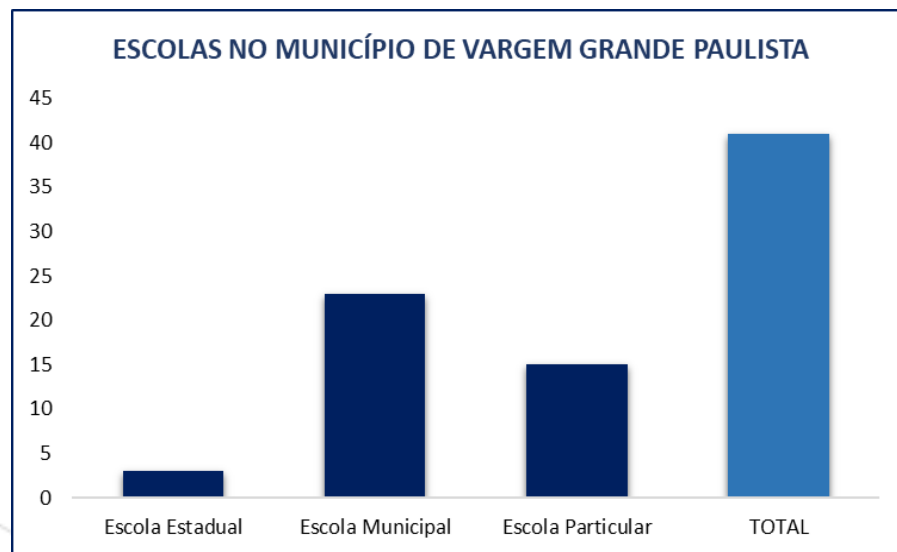
## Principal Fornecedor

As Empresas adotam os sistema Mackenzie de Ensino, portanto seu principal fornecedor é o Instituto Presbiteriano Mackenzie, responsável pelo fornecimento do material didático.

Considerando o ramo de atividade desenvolvido pelas empresas, é imperioso ressaltar a importância dos serviços prestados pelos professores e auxiliares. Nesse sentido, a empresa conta com profissionais de qualidade e rotatividade muito baixa.

## Estudo de Mercado

Apesar de compartilharem objetivos em comum no segmento educacional, a variedade de escolas no mercado, tanto públicas como privadas, estimula ainda mais a concorrência e aumenta as opções de escolha das famílias.



De acordo com pesquisas realizadas, estão instaladas no município de Vargem Grande Paulista o total de escolas 45 escolas, das quais 15 são particulares.

## Principais Dificuldades

As empresas sofrem com a concorrência agressiva das grandes escolas que atuam na região, em especial os Colégios Objetivo e Anglo.

A pandemia do Covid-19 alterou a dinâmica das escolas, desde meados de março 2020, as atividades estavam sendo realizadas a distância. No primeiro semestre de 2021 retornaram com 25% da capacidade.

Tais mudanças exigiram adaptação à nova forma de trabalho - os desafios dessa transição temporária são muito grandes.

Em conformidade com as diretrizes da Prefeitura de Vargem Grande e da Secretaria de Educação do Estado de S.Paulo, as escolas públicas e privadas da educação básica poderão retomar às atividades presenciais com até 100% da capacidade a partir de agosto de 2021.

As Recuperandas estimam retornar às atividades presenciais em torno de 95% das aulas presenciais.

### 3. INFORMAÇÕES FINANCEIRAS/OPERACIONAIS

#### 3.1 - Balanço Patrimonial – Ativo

| Colégio Cognos e Leão de Judá            |               |               |               |               |
|--|---------------|---------------|---------------|---------------|
| BALANÇO PATRIMONIAL - 2021 (Consolidado) |               |               |               |               |
| ATIVO                                    | Mar/2021      | Abr/2021      | Mai/2021      | Jun/2021      |
| Caixa e equivalentes de caixa            | 1,97          | 8,85          | 12,84         | 9,88          |
| Contas a Receber                         | 288,99        | 309,41        | 296,83        | 323,06        |
| Impostos a Recuperar                     | 3,30          | 3,51          | 3,51          | 3,51          |
| Empréstimos a Rec. Cognos                | 0,00          | 0,00          | 0,00          | 0,00          |
| Empréstimos a Rec. Leão de Judá          | 0,00          | 0,00          | 0,00          | 0,00          |
| Despesas Antecipadas                     | 5,74          | 5,10          | 4,46          | 3,83          |
| <b>Ativo Circulante</b>                  | <b>300,00</b> | <b>326,87</b> | <b>317,64</b> | <b>340,27</b> |
| Investimentos                            | 0,00          | 0,00          | 0,00          | 0,00          |
| <b>Ativo Não Circulante</b>              | <b>0,00</b>   | <b>0,00</b>   | <b>0,00</b>   | <b>0,00</b>   |
| <b>Imobilizado</b>                       | <b>77,74</b>  | <b>76,38</b>  | <b>75,02</b>  | <b>73,67</b>  |
| <b>TOTAL DO ATIVO</b>                    | <b>377,73</b> | <b>403,25</b> | <b>392,67</b> | <b>413,94</b> |

\* Valores em R\$ 1000

O total do ativo das Recuperandas é composto por ativo circulante, ativo não circulante e ativo imobilizado. Dentre as variações de saldos verificadas no comparativo entre abril e junho de 2021, destaca-se aumento de R\$ 10,69 mil, decorrente da movimentação das contas abaixo (ANEXO 02):

“**Caixa e Equivalentes de Caixa**”: apresentou aumento de R\$ 1,03 mil ao longo do período em análise. Verifica-se por meio da análise dos extratos bancários, que os valores convergem com os lançamentos contábeis.

“**Contas a Receber**”: Houve aumento de R\$ 13,65 mil no período.

“**Despesas Antecipadas**”: Verifica-se redução de R\$ 1,28 mil no período.

“**Imobilizado**”: Apresentou queda de R\$ 2,71 mil entre abril e junho de 2021.

### 3.2 - Balanço Patrimonial – Passivo

| Colégio Cognos e Leão de Judá            |                  |                  |                  |                  |
|--|------------------|------------------|------------------|------------------|
| BALANÇO PATRIMONIAL - 2021 (Consolidado) |                  |                  |                  |                  |
| PASSIVO                                  | Mar/2021         | Abr/2021         | Mai/2021         | Jun/2021         |
| Fornecedores                             | 703,24           | 702,11           | 696,58           | 696,56           |
| Empréstimos e Financiamentos             | 1.325,50         | 1.325,50         | 1.332,34         | 1.339,05         |
| Obrigações Trabalhistas e Sociais        | 458,68           | 469,29           | 474,71           | 512,08           |
| Obrigações Tributárias                   | 350,22           | 350,38           | 344,29           | 348,86           |
| Aluguéis/Adiantamentos                   | 726,93           | 812,30           | 896,96           | 993,41           |
| Empréstimos Colégio Leão de Judá         | 0,00             | 0,00             | 0,00             | 0,00             |
| <b>Passivo Circulante</b>                | <b>3.564,57</b>  | <b>3.659,57</b>  | <b>3.744,87</b>  | <b>3.889,96</b>  |
| Empréstimos Bancários                    | 0,00             | 0,00             | 0,00             | 0,00             |
| Parcelamento Tributário                  | 2.229,19         | 2.197,22         | 2.176,08         | 2.156,94         |
| <b>Passivo Não Circulante</b>            | <b>2.229,19</b>  | <b>2.197,22</b>  | <b>2.176,08</b>  | <b>2.156,94</b>  |
| Capital Social                           | 104,00           | 104,00           | 104,00           | 104,00           |
| Reserva/L.P acumulados                   | -5.520,03        | -5.557,53        | -5.632,28        | -5.737,30        |
| <b>Patrimônio Líquido</b>                | <b>-5.416,03</b> | <b>-5.453,53</b> | <b>-5.528,28</b> | <b>-5.633,30</b> |
| <b>TOTAL DO PASSIVO</b>                  | <b>377,73</b>    | <b>403,25</b>    | <b>392,67</b>    | <b>413,60</b>    |

\* Valores em R\$ 1000

O total do passivo da Recuperanda é composto por passivo circulante, passivo não circulante e o patrimônio líquido. Dentre as variações de saldos verificadas entre abril e junho de 2021, destaca-se aumento de R\$ 230,39 mil nas obrigações de curto prazo.

“**Fornecedores**”: Houve redução de R\$ 5,55 mil no período analisado.

“**Obrigações Sociais**”: Apresentou aumento de R\$ 42,79 mil no período.

“**Aluguéis/Adiantamentos**”: Verifica-se aumento de R\$ 181,11 mil entre e o mês de abril e junho de 2021.

O Patrimônio Líquido é “Negativo” - nota-se que os prejuízos acumulados superaram os recursos aportados pelos sócios da empresa e os lucros acumulados, mostrando que a Recuperanda vem operando com recursos de terceiros. (ANEXO 02)



## Disponibilidade Operacional

| Colégio Cognos e Leão de Judá      |                |                |                |                |
|------------------------------------|----------------|----------------|----------------|----------------|
| Balancos - 2020                    | Mar/2021       | Abr/2021       | Mai/2021       | Jun/2021       |
| (+) Contas a receber               | 288,99         | 309,41         | 296,83         | 323,06         |
| (+) Estoques                       | 0,00           | 0,00           | 0,00           | 0,00           |
| (-) Fornecedores CP                | 703,24         | 702,11         | 696,58         | 696,56         |
| <b>Disponibilidade Operacional</b> | <b>-414,25</b> | <b>-392,70</b> | <b>-399,75</b> | <b>-373,50</b> |

\* Valores em R\$ 1000



A Disponibilidade Operacional é um indicador que verifica a capacidade de pagamento dos “Fornecedores de Curto Prazo” (passivo) com os recursos disponíveis no “Contas a Receber” e “Estoques” (ativo). O indicador demonstra-se negativo nas competências apresentadas, mostrando que as Recuperandas não possuem capacidade para pagamento de seus passivos operacionais com os recursos oriundos de seus ativos líquidos. No mês de junho/2021, apuraram déficit de R\$ 373,50 mil, contabilizando redução de R\$ 19,20 mil em relação a abril/2021.

## Estoque

As Recuperandas atuam no segmento educacional, portanto, não possuem estoque de insumos ou produtos para revenda em seu ativo.

## Imobilizado

| Colégio Cognos e Leão de Judá                       |                |                |                |                |
|---|----------------|----------------|----------------|----------------|
| ATIVO PERMANENTE                                    | Mar/2021       | Abr/2021       | Mai/2021       | Jun/2021       |
| Benfeitorias em Imóveis                             | 100,72         | 100,72         | 100,72         | 100,72         |
| Equipamentos de Informática                         | 1,36           | 1,36           | 1,36           | 1,36           |
| Máquinas e Equipamentos                             | 6,34           | 6,34           | 6,34           | 6,34           |
| Movéis e Utensílios                                 | 47,88          | 47,88          | 47,88          | 47,88          |
| Instalações   | 4,19           | 4,19           | 4,19           | 4,19           |
| Equipamentos Laboratoriais                          | 2,02           | 2,02           | 2,02           | 2,02           |
| Consórcio   | 9,27           | 9,27           | 9,27           | 9,27           |
| <b>Equipamentos Escolares</b>                       | <b>4,09</b>    | <b>4,09</b>    | <b>4,09</b>    | <b>4,09</b>    |
| Consórcio LEÃO DE JUDÁ                              | 20,36          | 20,36          | 20,36          | 20,36          |
| <b>A) Imobilizado (+)</b>                           | <b>196,23</b>  | <b>196,23</b>  | <b>196,23</b>  | <b>196,23</b>  |
| <b>B) Depreciação Acumulada (-)</b>                 | <b>-118,49</b> | <b>-119,85</b> | <b>-121,21</b> | <b>-122,56</b> |
| <b>(A-B) - Imobilizado Depreciado</b>               | <b>77,74</b>   | <b>76,38</b>   | <b>75,02</b>   | <b>73,67</b>   |
| * Valores em R\$ 1000                               |                |                |                |                |
| <b>TOTAL DO ATIVO</b>                               | <b>377,73</b>  | <b>403,25</b>  | <b>392,67</b>  | <b>413,94</b>  |
| <b>Imobilizado em relação ao total do Ativo (%)</b> | <b>21%</b>     | <b>19%</b>     | <b>19%</b>     | <b>18%</b>     |

Com base nos Balancetes apresentados verifica-se que o Ativo Permanente permanece constante no período, bem como há variação no registro da Depreciação Contábil, com aumento de R\$ 2,71 mil comparado a abril/2021.

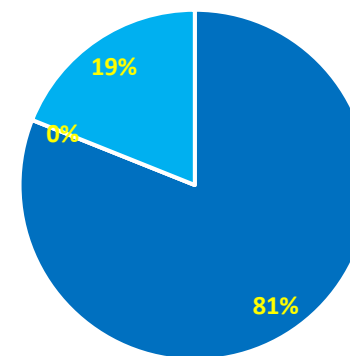
Esta Administradora Judicial salienta que qualquer alienação, transferência ou outra modalidade de venda que resulte na redução do imobilizado deve ser antes autorizado pelo juízo da Recuperação Judicial.

## Investimentos

| Colégio Cognos e Leão de Judá   |               |               |               |               |
|---------------------------------|---------------|---------------|---------------|---------------|
| ATIVO                           | Mar/2021      | Abr/2021      | Mai/2021      | Jun/2021      |
| Caixa e equivalentes de caixa   | 1,97          | 8,85          | 12,84         | 9,88          |
| Contas a Receber                | 288,99        | 309,62        | 297,04        | 323,27        |
| Impostos a Recuperar            | 3,30          | 3,30          | 3,30          | 3,30          |
| Empréstimos a Rec. Cognos       | 0,00          | 0,00          | 0,00          | 0,00          |
| Empréstimos a Rec. Leão de Judá | 0,00          | 0,00          | 0,00          | 0,00          |
| Despesas Antecipadas            | 5,74          | 5,10          | 4,46          | 3,83          |
| <b>Ativo Circulante</b>         | <b>300,00</b> | <b>326,87</b> | <b>317,64</b> | <b>340,27</b> |
| <b>Investimentos</b>            | <b>0,00</b>   | <b>0,00</b>   | <b>0,00</b>   | <b>0,00</b>   |
| <b>Ativo Não Circulante</b>     | <b>0,00</b>   | <b>0,00</b>   | <b>0,00</b>   | <b>0,00</b>   |
| <b>Imobilizado</b>              | <b>77,74</b>  | <b>76,38</b>  | <b>75,02</b>  | <b>73,67</b>  |
| <b>TOTAL DO ATIVO</b>           | <b>377,73</b> | <b>403,25</b> | <b>392,67</b> | <b>413,94</b> |

\*Valores em R\$ 1000

### Composição do Total do Ativo - Abril/2021



■ Ativo Circulante ■ Investimento ■ Imobilizado

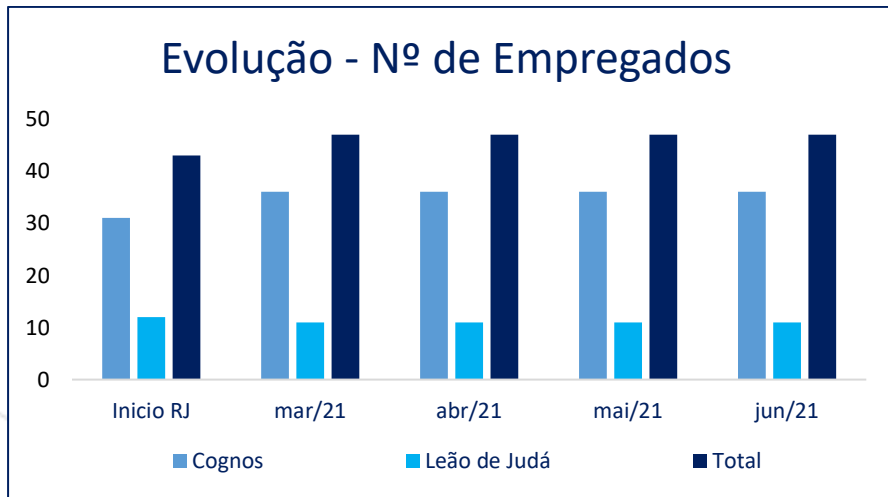
Verifica-se que não houve movimentação na conta "Investimentos", contabilizando saldo "zero" durante o período em análise. Esta Administradora Judicial entende que tal rubrica deve ser atualizada anualmente, demonstrando os ganhos e perdas obtidos com os investimentos realizados.

Eventuais investimentos significativos realizados no decorrer do ano, serão analisados e informados nos respectivos relatórios mensais.

## Relação de Empregados

| QUADRO de EMPREGADOS |        |              |           |
|----------------------|--------|--------------|-----------|
| Mês/ano              | Cognos | Leão de Judá | Total     |
| Início RJ            | 31     | 12           | <b>43</b> |
| mar/21               | 36     | 11           | <b>47</b> |
| abr/21               | 36     | 11           | <b>47</b> |
| mai/21               | 36     | 11           | <b>47</b> |
| jun/21               | 36     | 11           | <b>47</b> |

As Recuperandas apresentaram as Folhas de Pagamentos de maio e junho/2021 – verifica-se que não houve alteração na quantidade de colaboradores no mes de junho em relação a abril/2021. As empresas contam com 47 (quarenta e sete) empregados. (ANEXO 02).



## 4. ANÁLISE DA DEMONSTRAÇÃO DE RESULTADO DO EXERCÍCIO

| Colégio Cognos e Leão de Judá                      |                    |             |             |              |                    |
|--|--------------------|-------------|-------------|--------------|--------------------|
| Demonstrativo do Resultado do Exercício            | Acumulado Mar/2021 | Abr/2021    | Mai/2021    | Jun/2021     | Acumulado Jun/2021 |
| RECEITA BRUTA (Serviços)                           | 556.192,77         | 229.555,07  | 222.964,69  | 201.039,96   | 1.209.752,49       |
| (-) DEDUÇÕES (Impostos e Abatimentos)              | -82.631,05         | -32.712,80  | -30.160,87  | -27.582,21   | -173.086,93        |
| (=) RECEITA LÍQUIDA                                | 473.561,72         | 196.842,27  | 192.803,82  | 173.457,75   | 1.036.665,56       |
| (-) CUSTOS DOS SERVIÇOS PRESTADOS                  | -423.745,62        | -118.785,98 | -133.243,03 | -131.360,41  | -807.135,04        |
| (+/-) RESULTADO OPERACIONAL BRUTO                  | 49.816,10          | 78.056,29   | 59.560,79   | 42.097,34    | 229.530,52         |
| (-) DESPESAS OPERACIONAIS                          | - 599.060,83       | -105.042,60 | -127.502,80 | - 131.000,36 | - 962.606,59       |
| Despesas Administrativas                           | - 378.489,41       | -95.896,28  | -119.817,25 | -131.412,96  | -725.615,90        |
| Despesas Comerciais                                | - 8.533,12         | -2.843,49   | -2.805,59   | -998,00      | -15.180,20         |
| Despesas Gerais                                    | - 204.721,10       | -2.914,01   | -2.865,40   | 2.165,81     | -208.334,70        |
| Despesas Tributárias                               | - 7.317,20         | -3.388,82   | -2.014,56   | -755,21      | -13.475,79         |
| (+/-) DESPESAS/RECEITAS FINANC.                    | - 137.444,20       | - 10.518,62 | - 6.807,08  | - 16.114,33  | - 170.884,23       |
| Despesas Financeiras                               | - 137.700,10       | -10.520,18  | -7.076,04   | -16.161,62   | -171.457,94        |
| Receitas Financeiras                               | 255,90             | 1,56        | 268,96      | 47,29        | 573,71             |
| Resultado c/ Oper. Descontinuadas/Benefício Fiscal | -                  | 0,00        | 0,00        | 0,00         | 0,00               |
| LUCRO ANTES DO IMPOSTO DE RENDA                    | - 686.688,93       | - 37.504,93 | - 74.749,09 | - 105.017,35 | - 903.960,30       |
| (-) IMPOSTOS - (IRPJ e CSLL)                       | 0,00               | 0,00        | 0,00        | 0,00         | 0,00               |
| (=) RESULTADO LÍQUIDO DO EXERCÍCIO                 | - 686.688,93       | - 37.504,93 | - 74.749,09 | - 105.017,35 | - 903.960,30       |

As análises realizadas pela Administradora Judicial tem como base as variações no período compreendido entre os meses de abril e junho de 2021 (ANEXO 02).

A “**Receita Bruta**” apresentou queda de 12,42% no período.

A partir do exercício de 2021, as Recuperandas passaram a reclassificar os “**Custo dos Serviços Prestados**” – até então lançados como despesas operacionais. Entre abril e junho de 2021, o custo registrou aumento de 10,59%, e equivale 65,34% do valor da Receita Bruta de junho/2021.

As “**Despesas Gerais e Administrativas**” apresentaram crescimento de 24,71% no mês de junho/2021 comparado a abril/2021.

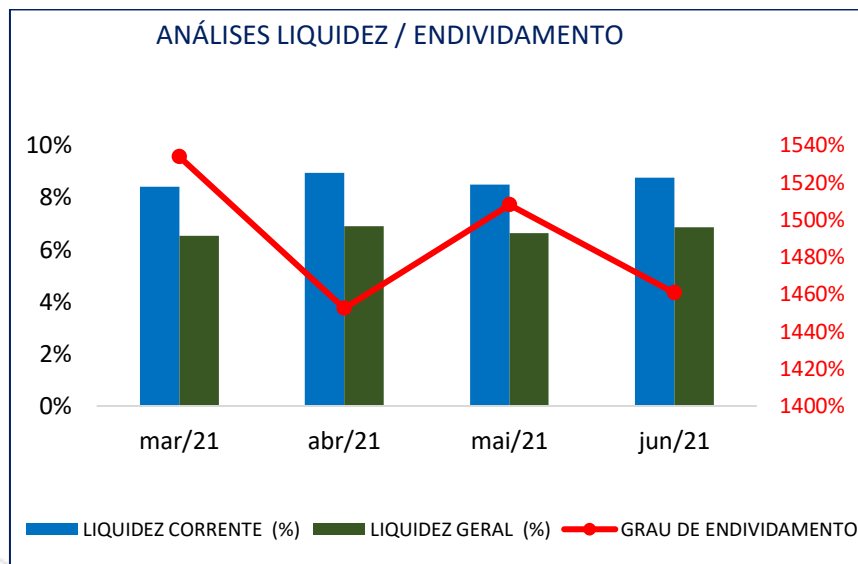
## Resultado Operacional Bruto

| Colégio Cognos e Leão de Judá         |                    |               |               |               |                    |
|---------------------------------------|--------------------|---------------|---------------|---------------|--------------------|
| Resultado Operacional Bruto           | Acumulado Mar/2021 | Abr/2021      | Mai/2021      | Jun/2021      | Acumulado Jun/2021 |
| RECEITA BRUTA (Serviços)              | 556.192,77         | 229.555,07    | 222.964,69    | 201.039,96    | 1.209.752,49       |
| (-) DEDUÇÕES (Impostos e Abatimentos) | - 82.631,05        | - 32.712,80   | - 30.160,87   | - 27.582,21   | - 173.086,93       |
| (=)RECEITA LÍQUIDA                    | 473.561,72         | 196.842,27    | 192.803,82    | 173.457,75    | 1.036.665,56       |
| (-) CUSTOS DOS SERVIÇOS PRESTADOS     | -423.745,62        | -118.785,98   | -133.243,03   | -131.360,41   | -807.135,04        |
| (+/-) RESULTADO OPERACIONAL BRUTO     | 49.816,10          | 78.056,29     | 59.560,79     | 42.097,34     | 229.530,52         |
| <b>Margem bruta</b>                   | <b>8,96%</b>       | <b>34,00%</b> | <b>26,71%</b> | <b>20,94%</b> | <b>18,97%</b>      |

O “**Lucro Bruto**” registrou queda de 46,07% no mês de junho/2021, comparado a abril/2021, As empresas operaram com margem Bruta de 20,94% sobre a Receita Bruta de Serviços em junho/2021, houve redução de 13,06 pontos percentuais comparado ao mês de abril/2021.

## Índices de Liquidez

| ANÁLISES LIQUIDEZ / ENDIVIDAMENTO |                   |                |                       |
|-----------------------------------|-------------------|----------------|-----------------------|
| Período                           | LIQUIDEZ CORRENTE | LIQUIDEZ GERAL | GRAU DE ENDIVIDAMENTO |
| Mês/ano                           | (%)               | (%)            | (%)                   |
| mar/21                            | 8,42%             | 6,52%          | 1533,82%              |
| abr/21                            | 8,93%             | 6,89%          | 1452,40%              |
| mai/21                            | 8,48%             | 6,63%          | 1507,88%              |
| jun/21                            | 8,75%             | 6,85%          | 1460,81%              |



### Liquidez Corrente

A Liquidez Corrente registrou redução de 0,18 pontos percentuais no mês de junho/2021, comparado ao mês de abril/2021. Atualmente as Recuperandas demonstram a capacidade de pagamento de 8,75% da dívida de curto prazo.

### Liquidez Geral

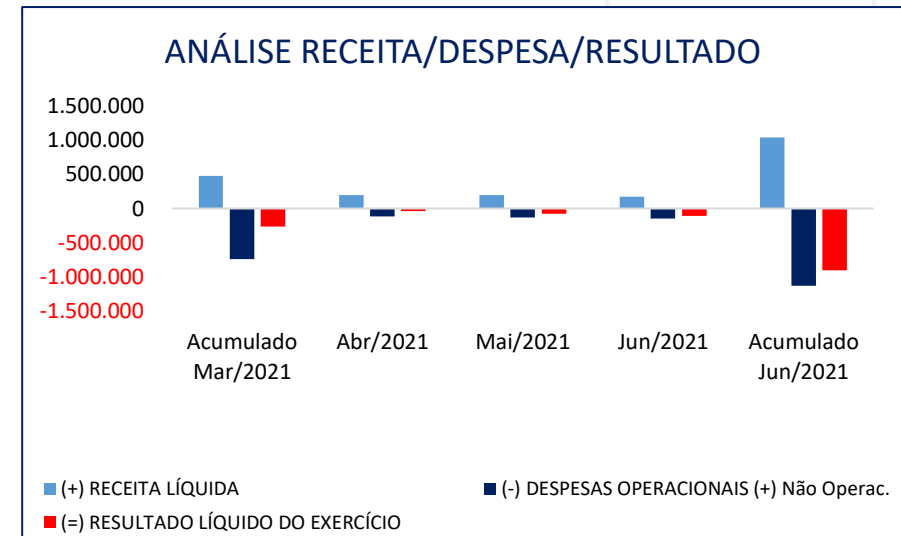
Observa-se queda de 0,04 pontos percentuais na Liquidez Geral nos meses analisados. Atualmente as empresas dispõem de ativos para o pagamento de 6,85% do valor do passivo – sem considerar o deságio do PRJ aprovado.

### Grau de Endividamento

A análise mostra que o Grau de Endividamento registrou aumento de 8,42 pontos percentuais no período. Atualmente o endividamento representa 1.460,81% do total do ativo das Recuperandas – sem considerar o deságio do PRJ aprovado.

## Receita x Despesas x Resultado

| Colégio Cognos e Leão de Judá                                    |                    |             |             |              |                    |
|--|--------------------|-------------|-------------|--------------|--------------------|
| Análise da Relação entre Receita Líquida, Despesas e o Resultado |                    |             |             |              |                    |
| Demonstrativo do Resultado do Exercício                          | Acumulado Mar/2021 | Abr/2021    | Mai/2021    | Jun/2021     | Acumulado Jun/2021 |
| (+) RECEITA BRUTA (Serviços)                                     | 556.192,77         | 229.555,07  | 222.964,69  | 201.039,96   | 1.209.752,49       |
| (-) DEDUÇÕES   | - 82.631,05        | -32.712,80  | -30.160,87  | -27.582,21   | -173.086,93        |
| (=) RECEITA LÍQUIDA  | 473.561,72         | 196.842,27  | 192.803,82  | 173.457,75   | 1.036.665,56       |
| (-) CUSTOS DOS SERVIÇOS PRESTADOS                                | - 423.745,62       | -118.785,98 | -133.243,03 | -131.360,41  | -807.135,04        |
| (=) RECEITA BRUTA  | 49.816,10          | 78.056,29   | 59.560,79   | 42.097,34    | 229.530,52         |
| (-) DESPESAS OPERACIONAIS (+) Não Operac.                        | - 736.505,03       | -115.561,22 | -134.309,88 | - 147.114,69 | - 1.133.490,82     |
| (Despesas em relação a Receita Líquida)                          | -155,52%           | -58,71%     | -69,66%     | -84,81%      | -109,34%           |
| (=) LUCRO ANTES DO IMPOSTO DE RENDA                              | - 686.688,93       | -37.504,93  | -74.749,09  | -105.017,35  | -903.960,30        |
| (Resultado em relação a Receita Líquida)                         | -145,01%           | -19,05%     | -38,77%     | -60,54%      | -87,20%            |
| (=) RESULTADO LÍQUIDO DO EXERCÍCIO                               | - 686.688,93       | - 37.504,93 | - 74.749,09 | - 105.017,35 | - 903.960,30       |



As “Despesas operacionais” equivalem a 84,81% do valor da Receita Líquida de junho de 2021. (Vide comentário no Item 4)

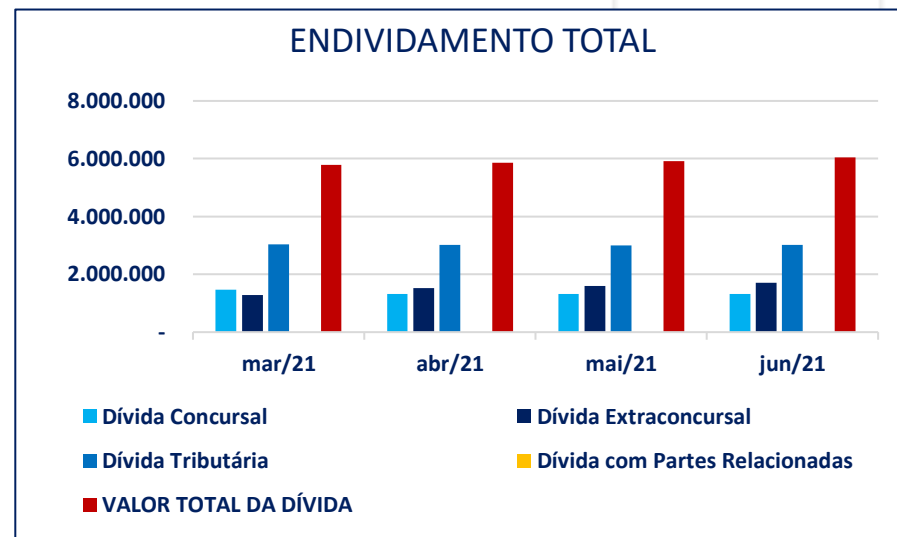
Nota-se que o “Resultado Operacional” foi negativo em maio/2021 no valor de R\$ 74,74 mil, e de R\$ 105,01 mil no mês de junho/2021. O prejuízo contábil acumulado no ano de 2021 é de R\$ 903,96 mil.



## 5. ENDIVIDAMENTO TOTAL

| ENDIVIDAMENTO TOTAL            |                     |                     |                     |                     |                                       |
|--------------------------------|---------------------|---------------------|---------------------|---------------------|---------------------------------------|
| Colégio Cognos e Leão de Judá  |                     |                     |                     |                     | (%) em relação ao total de Abril/2021 |
| Origem da Dívida               | mar/21              | abr/21              | mai/21              | jun/21              |                                       |
| Dívida Concursal               | 1.472.390,36        | 1.323.146,45        | 1.321.581,73        | 1.322.364,09        | 21,87%                                |
| Dívida Extraconcursal          | 1.283.280,51        | 1.516.752,43        | 1.603.512,68        | 1.707.433,84        | 28,23%                                |
| Dívida Tributária              | 3.038.090,66        | 3.016.883,51        | 2.995.073,23        | 3.017.881,62        | 49,90%                                |
| Dívida com Partes Relacionadas | 0,00                | 0,00                | 0,00                | 0,00                | 0,00%                                 |
| <b>VALOR TOTAL DA DÍVIDA</b>   | <b>5.793.761,53</b> | <b>5.856.782,39</b> | <b>5.920.167,64</b> | <b>6.047.679,55</b> | <b>100,00%</b>                        |

A composição do endividamento total foi extraída dos demonstrativos contábeis apresentados.



A dívida extraconcursal das Recuperandas corresponde a 28,23% do total do passivo no mês de junho de 2021.

Destaca-se a participação de 49,90% dos débitos tributários no endividamento total.

## Endividamento Sujeito à Recuperação Judicial

| PERFIL DA DÍVIDA - JUNHO/2021              |                 |               |                 |             |
|--|-----------------|---------------|-----------------|-------------|
| CLASSIFICAÇÃO                              | VALOR           | Pagtº         | Saldo           | %           |
| Credores Trabalhistas - Classe I           | (**)            | 7,93          | 0,00            | 0,53%       |
| Credores c/ Garantia Real - Classe II      | 0,00            | 0,00          | 0,00            | 0,00%       |
| Credores Quirografários - Classe III       | 1.383,20        | 145,33        | 1.237,87        | 93,14%      |
| Credores Micro e Peq. Porte - Classe IV*** | 93,88           | 10,17         | 83,71           | 6,32%       |
| <b>VALOR TOTAL DA DÍVIDA</b>               | <b>1.485,02</b> | <b>163,43</b> | <b>1.321,58</b> | <b>100%</b> |

\* Valores em R\$ 1000

(\*\*) Valor provisionado ajustado com variação de encargos

(\*\*\*) Pagamentos Realizados até Jun/2021

A tabela mostra a composição da dívida sujeita aos efeitos da recuperação judicial após revisão da Administração Judicial.

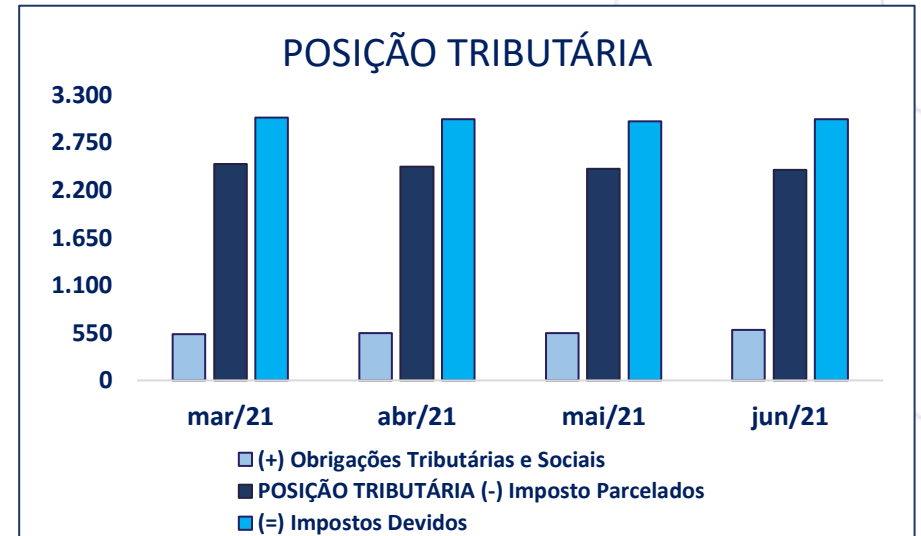
## Endividamento Não Sujeito à Recuperação Judicial

### Endividamento Tributário

Seguem abaixo, os valores das dívidas tributárias obtidos nos balancetes de verificação:

| POSIÇÃO TRIBUTÁRIA |                                      |                        |                      |
|--------------------|--------------------------------------|------------------------|----------------------|
| Período            | (+) Obrigações Tributárias e Sociais | (-) Imposto Parcelados | (=) Impostos Devidos |
| mar/21             | 536,80                               | 2.501,29               | 3.038,09             |
| abr/21             | 547,85                               | 2.469,03               | 3.016,88             |
| mai/21             | 548,36                               | 2.446,71               | 2.995,07             |
| jun/21             | 584,43                               | 2.433,46               | 3.017,88             |

\* Valores em R\$ 1000



Consubstanciados nos balancetes apresentados pelas Recuperandas (ANEXO 02), verifica-se que as empresas vêm acumulando dívidas tributárias. Houve aumento de 0,03% no mês de junho/2021, comparado a abril/2021.

Verifica-se no balancete do mês de junho/2021 saldo de impostos a recuperar totalizando R\$ 3.507,93 (tres mil quinhentos e sete reais e noventa e tres centavos)

## Dívida Ativa

Por meio dos sites da Procuradoria Geral da Fazenda Nacional (PGFN) e da Procuradoria Geral Estadual (PGE) a Administração Judicial obteve a posição da dívida tributária inscrita em 17/09/2021, conforme tabela abaixo:

| CONSULTAS DE DÉBITOS TRIBUTÁRIOS - Dívida Ativa - Estadual/Federal em 17/09/2021 |              |   |
|--|--------------|---|
| ÓRGÃO PÚBLICO  | EMPRESA      | VALOR DÍVIDA                            |
| DÍVIDA ESTADUAL  | Cognos       | Não foram encontrados débitos inscritos |
|  | Leão de Judá |   |
| DÍVIDA FEDERAL   | Cognos       | Não foram encontrados débitos inscritos |
|  | Leão de Judá |   |
| <b>TOTAL</b>   |              | <b>R\$ 0,00</b>                         |

**Nota:** Não foram encontrados débitos inscritos na consulta realizada. Cabe destacar que conforme a última consulta em 13/11/2020, o total da dívida ativa federal em nome do Colégio Cognos, perfazia o valor de R\$ 2.532.193,86. A Recuperanda havia informado que estava em negociação com a Receita Federal para parcelamento dos débitos – embora a empresa não tenha comprovado com documentos, o resultado da pesquisa sugere que o parcelamento foi concedido.

## Dívida não inscrita - Posição tributária e-Cac

As informações a seguir foram extraídas do site da Receita Federal – (e-Cac), em 16/04/2021 e 18/05/2021, e foi constatado que os débitos tributários não inscritos na dívida ativa até 11/12/2020, do Colégio Cognos, tiveram seus valores atualizados/corrigidos e negociados em janeiro de 2021 de acordo com relatórios de parcelamentos do e-Cac apresentados pela Recuperanda, cujas parcelas vem sendo pagas regularmente, demonstrado na tabela abaixo:

| PARCELAMENTOS DAS DÍVIDAS NÃO INSCRITAS             |                 |                |                     |                   |                |
|---|-----------------|----------------|---------------------|-------------------|----------------|
| RECEITA FEDERAL e-CAC - Posição 16/04/21 e 18/05/21 |                 |                |                     |                   |                |
| COLÉGIO COGNOS EDUCACIONAL                          |                 |                |                     |                   |                |
| Data do pedido                                      | Quant. Parcelas | Parcelas Pagas | Valor - Parc. Atual | Saldo Devedor     | TRIBUTOS       |
| jan/17  | 60              | 54             | 632,48              | 3.794,88          | Previdenciário |
| fev/17  | 60              | 56             | 2.215,57            | 8.862,28          | Previdenciário |
| jan/18  | 60              | 42             | 1.951,97            | 35.135,46         | Previdenciário |
| jan/21  | 60              | 6              | 6.821,03            | 368.335,62        | Previdenciário |
| jan/21  | 60              | 6              | 4.024,49            | 217.322,46        | Previdenciário |
| jan/21  | 15              | 4              | 520,66              | 5.727,26          | PIS            |
| jan/21  | 26              | 1              | 508,52              | 12.713,00         | COFINS         |
| jan/21  | 16              | 3              | 512,60              | 6.663,80          | COFINS         |
| jan/21  | 84              | 7              | 6.365,95            | 485.562,77        | Simplex Nac    |
| <b>TOTAL</b>  |                 |                |                     | <b>651.890,96</b> |                |

Obs: Parcelas reajustadas mensalmente

Pagamentos realizados até 30/junho/2021

O Colégio Leão de Judá apresentou relatórios de parcelamentos dos impostos do Simples Nacional, emitido pela Receita Federal e-Cac em 22/07/2021, cujas parcelas vem sendo pagas regularmente, demonstrado na tabela abaixo:

| PARCELAMENTOS SIMPLES NACIONAL                    |                 |                |                   |                  |                   |
|---|-----------------|----------------|-------------------|------------------|-------------------|
| RECEITA FEDERAL e-CAC - Posição 06/2018 a 05/2021 |                 |                |                   |                  |                   |
| COLÉGIO LEÃO DE JUDÁ                              |                 |                |                   |                  |                   |
| Data do pedido                                    | Quant. Parcelas | Parcelas Pagas | Valor da Dívida   | Valor Pago       | Saldo Devedor     |
| jun/18  | 60              | 27             | 87.625,30         | 40.191,95        | <b>47.433,35</b>  |
| jan/19  | 150             | 36             | 89.843,91         | 26.493,23        | <b>63.350,68</b>  |
| <b>TOTAIS</b>                                     |                 |                | <b>177.469,21</b> | <b>66.685,18</b> | <b>110.784,03</b> |

Obs: Parcelas reajustadas mensalmente

Pagamentos realizados até 30/junho/2021

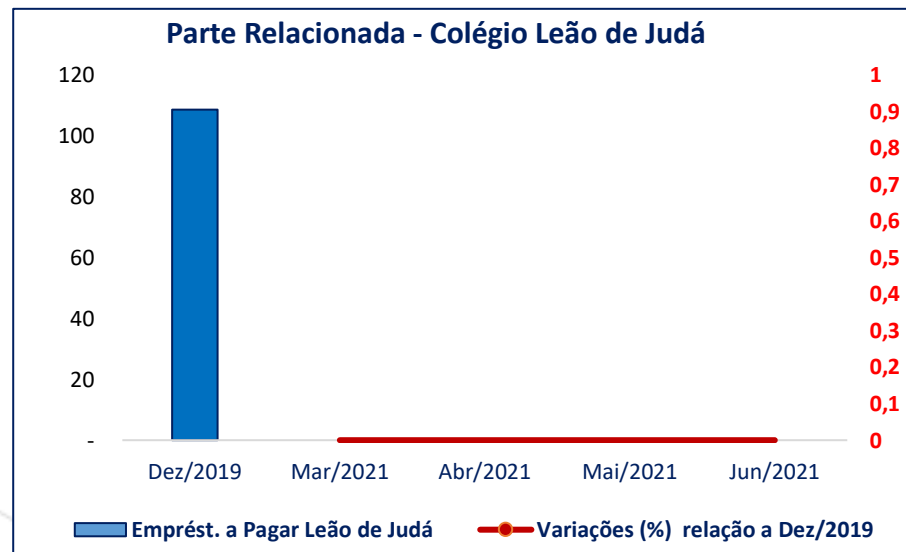
## Pagamentos dos Tributos do Mês

As Recuperandas comprovaram os pagamentos do FGTS e do INSS vencidos no mês de maio e junho de 2021, bem como dos parcelamentos do INSS e dos demais tributos federais, por parte do Colégio Cognos e Leão de Judá. Os pagamentos dos demais impostos federais, estaduais e municipais (ISS) foram comprovados de forma parcial.

## Endividamento com partes relacionadas

| Colégio Cognos                           |          |            |            |            |            |
|--|----------|------------|------------|------------|------------|
| Parte Relacionada - Colégio Leão de Judá |          |            |            |            |            |
| PASSIVO                                  | Dez/2019 | Mar/2021   | Abr/2021   | Mai/2021   | Jun/2021   |
| Emprést. a Pagar Leão de Judá            | 108,61   | 0,00       | 0,00       | 0,00       | 0,00       |
| <b>Varições (%) relação a Dez/2019</b>   |          | <b>0,0</b> | <b>0,0</b> | <b>0,0</b> | <b>0,0</b> |

\*Valores em R\$ 1.000



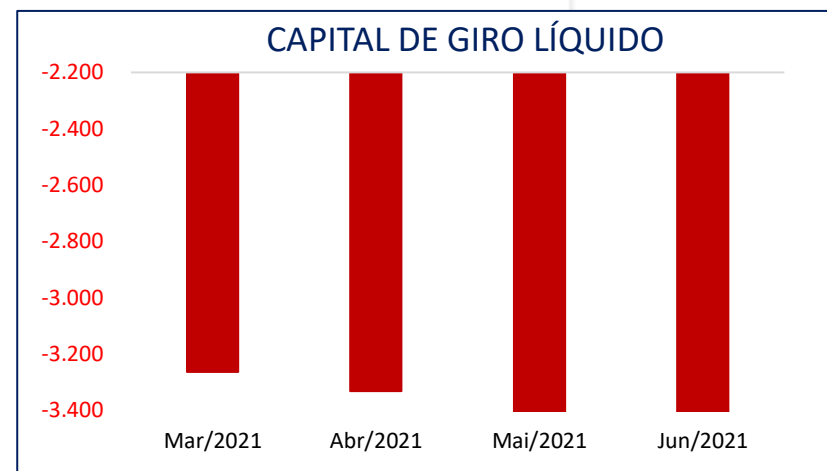
## Endividamento envolvendo coobrigados

Não há endividamento envolvendo coobrigados, bem como a Administradora Judicial não encontrou execuções contra os sócios das empresas, tanto na esfera estadual como federal.

## 6. ANÁLISE FLUXO DE CAIXA E PROJEÇÕES

| Colégio Cognos e Leão de Judá        |                  |                  |                  |                  |
|--------------------------------------|------------------|------------------|------------------|------------------|
| CAPITAL DE GIRO LÍQUIDO (R\$ 1.000)  |                  |                  |                  |                  |
| ATIVO                                | Mar/2021         | Abr/2021         | Mai/2021         | Jun/2021         |
| Caixa e equivalentes de caixa        | 1,97             | 8,85             | 12,84            | 9,88             |
| Contas a Receber                     | 288,99           | 309,62           | 297,04           | 323,27           |
| Impostos a Recuperar                 | 3,30             | 3,30             | 3,30             | 3,30             |
| Empréstimos a Rec. Cognos            | 0,00             | 0,00             | 0,00             | 0,00             |
| Empréstimos a Rec. Leão de Judá      | 0,00             | 0,00             | 0,00             | 0,00             |
| Despesas Antecipadas                 | 5,74             | 5,10             | 4,46             | 3,83             |
| <b>A) Ativo Circulante</b>           | <b>300,00</b>    | <b>326,87</b>    | <b>317,64</b>    | <b>340,27</b>    |
| PASSIVO                              | Mar/2021         | Abr/2021         | Mai/2021         | Jun/2021         |
| Fornecedores                         | 703,24           | 702,11           | 696,58           | 696,56           |
| Empréstimos e Financiamentos         | 1.325,50         | 1.325,50         | 1.332,34         | 1.339,05         |
| Obrigações Trabalhistas              | 458,68           | 469,29           | 474,71           | 512,08           |
| Obrigações Tributárias               | 350,22           | 350,38           | 344,29           | 348,86           |
| Alugueis/Adiantamentos               | 726,93           | 812,30           | 896,96           | 993,41           |
| Empréstimos Colégio Leão de Judá     | 0,00             | 0,00             | 0,00             | 0,00             |
| <b>B) - Passivo Circulante</b>       | <b>3.564,57</b>  | <b>3.659,57</b>  | <b>3.744,87</b>  | <b>3.889,96</b>  |
| <b>(A-B) Capital de Giro Líquido</b> | <b>-3.264,57</b> | <b>-3.332,70</b> | <b>-3.427,23</b> | <b>-3.549,68</b> |

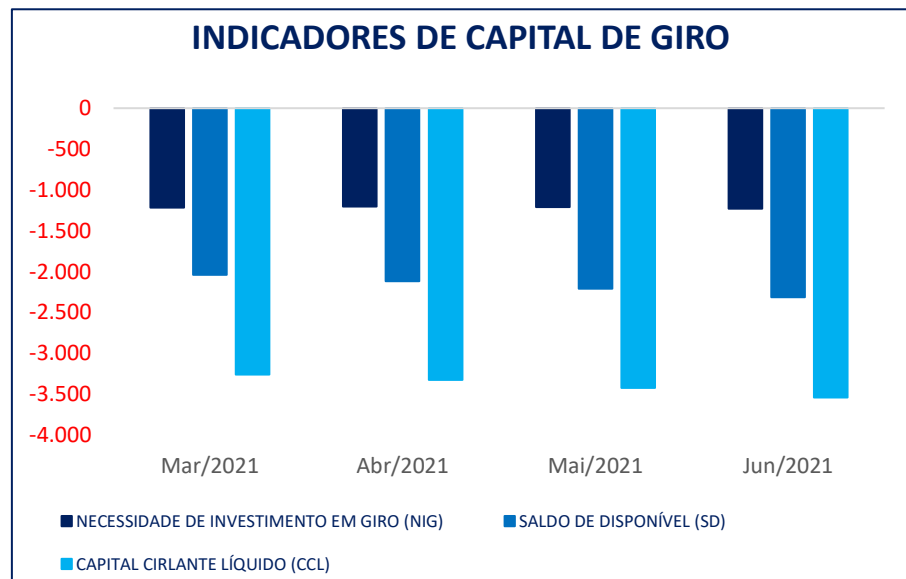
O Capital de Giro Líquido é um indicador de liquidez fundamentado na comparação do valor do ativo circulante (representado pelos recursos disponíveis de curto prazo) contra o passivo circulante (representado pelas obrigações e financiamentos de curto prazo).



Nota-se que as Recuperandas apresentam índice de CGL deficitário em todo período analisado, demonstrando que as empresas necessitam de capital de terceiros para financiar as operações. Observa-se aumento de R\$ 216,99 mil na necessidade de capital de giro no período.

## Indicadores de Capital de Giro

| INDICADORES DE CAPITAL DE GIRO            | Mar/2021  | Abr/2021  | Mai/2021  | Jun/2021  |
|---|-----------|-----------|-----------|-----------|
| NECESSIDADE DE INVESTIMENTO EM GIRO (NIG) | -1.219,85 | -1.208,85 | -1.215,24 | -1.230,94 |
| SALDO DE DISPONÍVEL (SD)                  | -2.044,72 | -2.123,84 | -2.211,99 | -2.318,75 |
| CAPITAL CIRCULANTE LÍQUIDO (CCL)          | -3.264,57 | -3.332,70 | -3.427,23 | -3.549,68 |



Os indicadores de capital de giro possibilitam avaliar a situação econômica da empresa e sua capacidade de arcar com obrigações financeiras a curto prazo.

Por meio desta análise, nota-se deficiência de caixa nos meses de março a junho de 2021.



## 7. DO CUMPRIMENTO DO PLANO

As Recuperandas apresentaram o plano de recuperação judicial e o laudo de avaliação de ativos tempestivamente em 04/05/2018 às fls. 363 e ss e fls. 473/478 respectivamente.

a) O PRJ apresentado contém, em suma, a seguinte proposta de pagamento aos credores:

| PLANO DE PAGAMENTO PROPOSTO |           |         |                              |              |
|-----------------------------|-----------|---------|------------------------------|--------------|
| CLASSE                      | CARÊNCIA  | DESÁGIO | PRAZO PGTO                   | CORREÇÃO     |
| CLASSE I                    | n/a       | n/a     | até 12 meses (art. 54)       | n/a          |
| CLASSE II e III             | *24 meses | 80%     | 13 anos – Pagamentos Mensais | TR + 0,3% aa |
| CLASSE IV                   | *13 meses | 50%     | 5 anos - Pagamentos mensais  | TR + 0,3% aa |

n/a = não se aplica \* Alterado pelo Aditivo

- O plano prevê liberação de garantias, inclusive de terceiros, no entanto a cláusula foi anulada pelo tribunal em sede de recurso – o que foi afastado pelo tribunal.
- A correção monetária pela TR foi afastada pelo tribunal e as Recuperandas deverão propor outro índice aos credores.
- A instância superior também determinou que a correção seja aplicada desde a data do pedido de recuperação judicial.

### b) Avaliação de ativos

Conforme consta na avaliação de ativos apresentada, as Recuperandas possuem o valor total de **R\$ 96.814,48** (noventa e seis mil, oitocentos e quatorze reais e quarenta e oito centavos) em ativos.

O PRJ e Aditivo foram aprovados pelos credores e homologados pelo juízo por meio de decisão publicada em 10/05/2019.

## Cumprimento do PRJ

O plano de recuperação judicial está sendo regularmente cumprido pelas Recuperandas.

## Pagamentos Aos Credores Trabalhistas

As Recuperandas cumpriram com os pagamentos aos credores trabalhistas – Classe I, em conformidade com o disposto no plano de recuperação judicial.

### **Pagamentos Aos Credores Quirografários – Classe III**

O pagamento para a classe III teve início em maio/2021.

### **Pagamentos Aos Credores EPP e ME – Classe IV**

Os pagamentos para o único credor listado na Classe IV estão sendo realizados conforme previsto no plano de recuperação judicial.

### **Alienação de Ativos (UPIs e vendas diretas)**

Não há previsão para venda de UPIs no plano de recuperação judicial aprovado.

### **Financiamento ou Empréstimo (DIP); destinação dos recursos e pagamento do investidor**

As empresas não contraíram obrigações dessa natureza.

## 8. ANEXOS

| ANEXOS  |          |
|---|----------|
| Fotos   | ANEXO 01 |
| Diligências Realizadas                                  | ANEXO 01 |
| Pedidos de Esclarecimentos ou Documentos Complementares | ANEXO 02 |
| Cronograma Processual                                   | ANEXO 03 |

A administração judicial esclarece que as cópias dos documentos analíticos que eventualmente não foram anexados a este Relatório, por compreenderem grande número de páginas, estão disponíveis para consulta na forma física e/ou digital no escritório da Administração Judicial, mediante agendamento prévio.

A Administração Judicial, por meio do “**Painel do Credor**” em seu website [www.mgaconsultoria.com.br](http://www.mgaconsultoria.com.br); mantém uma plataforma de informação aos credores contendo as principais peças dos processos de Recuperação Judicial e Falência.

O escritório da Administração Judicial está à disposição para atendimento aos credores e interessados por intermédio do e-mail: [rjcognos@mgaconsultoria.com.br](mailto:rjcognos@mgaconsultoria.com.br) e pelo telefone: (11) 3360-0500.

## 9. DO ENCERRAMENTO

**Nada Mais** - Estando convictos de terem cumprido suas missões de forma plena e satisfatória, os signatários dão por encerrado este trabalho denominado **Relatório Mensal de Atividades dos meses de Maio e Junho/2021**, e o submetem a apreciação de V. Exa.

São Paulo, 25 de setembro de 2021.

### **MGA ADMINISTRAÇÃO E CONSULTORIA LTDA.**

**Mauricio Galvão de Andrade**

Responsável Técnico  
CRA SP 135.527 – OAB 424.626  
CRC1SP 168.436/O-0

**Raquel Correa Ribeiro**

Advogada  
OAB/SP 349.406

**José Roberto Alves**

Economista  
CORECON SP 35.364

**Ricardo Gomes Pinton**

Advogado  
OAB/SP 189.069